

# ihlas Ev Aletleri



2022 FAALİYET RAPORU

## DİJİTAL ÇAĞIN GELİŞEN GÜCÜ

Çağ teknoloji çağı. Her geçen gün değişen ve gelişen dünyaya ayak uydurabilmek, artık bir zorunluluk.

Zamanı yakalayabilmenin ve gelişim gösterebilmenin ilk ve tek şartı, dijital dünyanın bir parçası olabilmek. Hedefiniz gelecek ise bugünün teknolojisini aşmak zorundasınız!


En sağlıklı şekilde dönüşmek zorundasınız.

Geleneklerinize sırtınızı yaslayıp geleceğe odaklanarak...  
Paydaşlarınızla birlikte hareket edip zamanı kazanca dönüştürerek...  
Doğrulardan güç alıp dijital dünyanın doğrularına ayak uydurarak...  
Yarım asırlık bilgi ve deneyimi önümüzdeki yüzyıllara taşıyarak...

Bizler, dijitalleşmenin geleceğe atılan en önemli adım olduğuna inanıyoruz.

Bu anlayışla, İhlas Holding çatısı altında yer alan markalarımızla, İhlas Holding ilke ve değerlerini geleceğe aktarabilmek ve hali hazırda faaliyet gösterdiğimiz tüm alanlarda çok daha hızlı ve eksiksiz hizmet sunabilmek adına dijital dünyaya adımlarımızı atıyoruz.

Dijitalleşmenin sağladığı teknolojik avantajlarla dokunduğumuz tüm hayatlara anlam katmaya devam ediyoruz. Bu kapsamda yıl boyunca yaptığımız tüm çalışmalarını içeren faaliyet raporlarını "**Dijital Dönüşüm**" teması ile bütünleyerek sizlerle paylaşıyoruz.





## İHLAS EV ALETLERİ

21. yüzyılın tüm gereklerini yerine getirebilen, kurumsal yönetim anlayışına sahip, sürdürülebilir bir sanayi şirketi olmayı hedefleyen İhlas Ev Aletleri, üretmekte olduğu her üründe piyasa lideri olmayı hedeflemektedir.

Tasarım, üretim, pazarlama ve satış sonrası hizmette, kalite, hız ve farklılığıyla müşteri memnuniyetini sağlayarak ülkenin önde gelen sanayi kuruluşlarından biri olmak Şirket'in en önemli hedefleri arasındadır.





## İçindekiler

### İHLAS GRUBU

- 06 Kısaça İhlas Grubu
- 10 İhlas Grubu'nun Faaliyet Alanları

### İHLAS EV ALETLERİ

- 12 İhlas Ev Aletleri İmalat Sanayi ve Ticaret A.Ş.
- 14 İhlas Ev Aletleri'nin Sektörel Konumu
- 16 Marka ve Standart Uygunluk Belgeleri
- 20 Başlıca Finansal Göstergeler
- 21 Ortaklık Yapısı
- 24 Kilometre Taşları

### KURUMSAL YÖNETİM

- 26 Genel Müdür Mesajı
- 28 Yönetim Kurulu Üyeleri
- 32 Üst Yönetim

### FİNANSAL BİLGİLER

- 34 Yönetim Kurulunun Yıllık Faaliyet Raporuna İlişkin Bağımsız Denetçi Raporu
- 37 01.01.2022 / 31.12.2022 Hesap Dönemine Ait Yönetim Kurulu Faaliyet Raporu
- 80 Sorumluluk Beyanı
- 81 Yönetim Kurulunun 2022 Yılı Dönem Sonucuna İlişkin Önerisi
- 82 Riskin Erken Saptanması Sistemi ve Komitesi Hakkında Denetçi Raporu
- 83 01.01.2022 - 31.12.2022 Hesap Dönemine ait Konsolide Finansal Tablolar ve Bağımsız Denetçi Raporu
- 164 İletişim Bilgileri

## KISACA İHLAS GRUBU

Türkiye'nin en önemli gruplarından biri olan İhlas Grubu; 31 şirketi, 2.517 çalışanıyla ülke çapında geniş bir etkinliğe sahiptir. İhlas Grubu, ayrıca kültürel hizmetleriyle de ön plana çıkmaktadır. 1970 yılında Türkiye Gazetesi'nin kurulmasıyla temelleri atılan İhlas Grubu, 1978 yılında Gazetenin elden dağıtılmasıyla birlikte, pazarlama faaliyetlerine de başladı. 1981 yılında kendi matbaa tesislerini kuran Türkiye Gazetesi, kendi baskılarını

**31** | ŞİRKET ADEDİ

gerçekleştirmenin yanı sıra farklı baskı işleri ile de yayın yelpazesini genişletti.

Gazete dağıtımının yanı sıra pek çok ürünü de portföyüne ekleyerek büyüyen İhlas Holding'in pazarlama organizasyonu, binlerce tüketiciye yüz yüze ürün tanıtımı yapan yaygın bir pazarlama ağına dönüştü.

53 yıllık kültürel mirasını birçok faaliyet alanıyla taçlandırarak İhlas Grubu, yıllar içerisinde Türkiye'nin en önemli paydaşlarından biri haline geldi. İhlas Grubu, milletinden aldığı güç ile yoluna durmaksızın devam etmektedir.

İhlas Grubu, 1990 yılında İhlas Yuva Evleri projesi ile inşaat sektöründe faaliyet göstermeye başladı. Kurumsal gelişimine devam eden Grup, 1990 yılında İhlas Ev Aletleri şirketi ile elektronik cihaz ve ev aletleri üretimine; 1991 yılında ise Türkiye Hastanesi adı altında sağlık hizmetleri sektörüne adımını attı.

### MEDYA SEKTÖRÜNDE KÖKLÜ DENEYİM

1990'lı yıllarda tiraj rekorları kıran Türkiye Gazetesi, aynı dönemde İngiltere ve Amerika'da dağıtılmaya, ardından Almanya'da da basılmaya başlandı. Grup, habercilikte elde ettiği bu başarılı deneyimi farklı mecralarda değerlendirmek üzere 1994 yılında İhlas Haber Ajansı'nı, TGRT FM radyosunu ve TGRT programlı televizyon kanalını kurdu.

İhlas Grubu, gelişim sürecini daha sağlam adımlarla yürütmek adına 1993 yılında, şirketlerini Holding çatısı altında birleştirdi. Yeni yatırım stratejileri doğrultusunda 1995 yılında Kuzuluk Kaplıca Evleri ile devre mülk inşaatına başlayan Grup, aynı dönemde internet sağlayıcılığı, finans, gıda, taşımacılık ve sigortacılık sektörlerinde de hizmet vermeye başladı. İhlas Grubu, toplumsal sorumluluk bilinciyle eğitim alanında 1996 yılından bu yana İhlas Kolejleri adı altında hizmet vermektedir.



İhlas Grubu, enerji sektöründeki liberalleşme sürecine eş zamanlı olarak, 1997-98 döneminde ihalelere katıldı; daha sonraki yıllarda metalik madenler, kömür ve endüstriyel ham maddeler gibi pek çok yeraltı kaynağını ekonomiye kazandırabilmek amacıyla lisanslar aldı.

2000'li yıllarda, Grup şirketleri arasında sinerji oluşturabilmek ve hizmet verdiği alanlarda uzmanlaşmaya gidebilmek amacıyla, Holding bünyesinde grup yapılanmalarına gidildi.

2003'te İhlas Yayın Holding kurularak; gazetecilik, haber ajansı, televizyonculuk ve radyo haberciliğinin yanı sıra dergi yayıncılığı, medya planlama ve dijital yayıncılık alanlarında da faaliyet gösterilmeye başlandı.

2004 yılında ise tematik kanal TGRT Haber TV kuruldu. İki yıl sonra geniş bir konu yelpazesine programlı yayıncılık yapan Huzur Radyo TV A.Ş. (TGRT) News Netherlands B.V. ve Ahmet Ertegün'e satılarak, sadece haber yayıncılığında TGRT Haber TV ile ilerleme kararı alındı.

## İNŞAAT SEKTÖRÜNDE GENİŞ YELPAZELİ UZMANLIK

2004 yılında, yayıncılıktaki gelişmelere eş zamanlı olarak Yalova ilinin Armutlu ilçesinde 362 bin m<sup>2</sup>'lik alan üzerine, Armutlu Devre Mülk Tatil Köyü inşa edildi.

Grup, inşaat yatırımlarına Kristalşehir ve Bizim Evler projeleri ile devam etmektedir. Yalova Armutlu'da 450 adet apart ünite, bir adet kür merkezi, bir adet de idare binası inşaatı tamamlandı ve hizmete girdi.

Yatırımlarına hız kesmeden devam eden İhlas Grubu, 2021 yılında teslim ettiği; Beylikdüzü Yakuplu'daki Marmara Evleri 4 ile Avcılar İspartakule'deki Bizim Evler 8 projelerinde oturum başladı. Bizim Evler 9, 10 ve 11 projelerinde ise inşaat devam etmektedir.

İnşaat grubu olarak bugüne kadar iş merkezleri, devre mülkler, televizyon stüdyoları, eğitim kompleksleri ve siteler de dâhil olmak üzere, projelendirilen 25.606 konut ve iş yerinin 23.791'i tamamlanmış, 1.815'i devam etmektedir.

## PAZARLAMA ALANLARINDA ARTIŞ

İhlas Grubu, elektronik ev aletleri ile başladığı üretim faaliyetlerine süreç içerisinde gıda ile yemek üretimini de ekledi.

## SAĞLIKTAN EĞİTİME SOSYAL SORUMLULUK YATIRIMLARI

İhlas Holding, sağlık ve eğitim alanındaki faaliyetlerinde sosyal bir misyon üstlenmiştir. Ülkemizin köklü sağlık kurumu Türkiye Hastanesi'nde; sağlık sorunlarına tıbbi çözümler

kadar, moral yönünden de takviyeli çözümler sağlayabilen bir yaklaşımla, aile sıcaklığını ve ev konforunu hissettiren özel ve etik bir sağlık hizmeti sunulmaktadır.

Anaokulundan lise düzeyine kadar her kademedeki eğitim veren İhlas Eğitim Kurumları'nda toplumsal değerleri özümsemiş, günümüz bilgi ve teknoloji çağının koşullarını dikkate alan, iş ve günlük yaşamda pratiğe dönüştürülebilen bir eğitim-öğretim sistemi esas alınmaktadır.



Yurt içi ve yurt dışında geniş bir etkinlik alanına sahip İhlas Grubu; inşaat ve gayrimenkul, medya, üretim, pazarlama ve ticaret, sağlık ve eğitim alanlarında faaliyet göstermekle birlikte, kültürel hizmetleriyle de değer üretmektedir.

## İHLAS GRUBU FAALİYET ALANLARI

Türkiye'nin en önemli gruplarından biri olan İhlas Grubu; 31 şirketi, 2.517 çalışanıyla ulusal ve uluslararası çapta geniş bir etkinliğe sahiptir.



### İNŞAAT VE GAYRİMENKUL

- İhlas Gayrimenkul Proje Geliştirme ve Ticaret A.Ş.
- İhlas Yapı Turizm ve Sağlık A.Ş.
- İhlas İnşaat Proje Taahhüt Turizm ve Ticaret A.Ş.
- Kuzuluk Kaplıca İnşaat Turizm Sağlık ve Petrol Ürünleri Ticaret A.Ş.
- Armutlu Tatil ve Turizm İşletmeleri A.Ş.



### MEDYA

- İhlas Yayın Holding A.Ş.
- İhlas Gazetecilik A.Ş. (Türkiye Gazetesi)
- İhlas Haber Ajansı A.Ş. (İHA)
- TGRT Haber TV A.Ş.
- TGRT FM\*
- TGRT Dijital TV Hizmetleri A.Ş. (TGRT Belgesel TV)
- Dijital Varlıklar Görsel Medya ve İnternet Hizmetleri Ltd. Şti.



### ÜRETİM, PAZARLAMA VE TİCARET

- İhlas Pazarlama A.Ş.
- İhlas Ev Aletleri İmalat Sanayi ve Ticaret A.Ş.
- KPT Lojistik Taşımacılık Tur. Rek. Paz. İç ve Dış Tic. A.Ş.
- Şifa Yemek ve Gıda Üretim Tesisleri Tic. A.Ş.



### SAĞLIK VE EĞİTİM

- Türkiye Hastanesi\*\*
- İhlas Eğitim Kurumları\*\*

\*TGRT Haber TV A.Ş. tüzel kişiliği bünyesinde faaliyet göstermektedir.

\*\*İhlas Holding tüzel kişiliği bünyesinde faaliyet göstermektedir.

## İHLAS EV ALETLERİ İMALAT SANAYİ ve TİCARET A.Ş.

İhlas Ev Aletleri, milyonlarca evde kullanılan Aura markalı ürünleri ile pazarda güçlü bir konumdadır.

İhlas Ev Aletleri İmalat Sanayi ve Ticaret A.Ş. (İHEVA), kuruluşundan bugüne insan sağlığı ve temel ihtiyaçlarını esas alan, ev hayatını kolaylaştıran pek çok küçük ev aleti üreterek, bu ürünleri yaygın ve etkili bir biçimde tüketici ile buluşturuyor.

Güçlü teknik kadrosu ile Beylikdüzü Organize Sanayi Bölgesi'nde 14.300 m2 kapalı alana sahip bir tesiste faaliyetlerini sürdüren İHEVA, temizlik robotu fabrikası, su arıtma fabrikası, şofben ve halı yıkama fabrikası, plastik enjeksiyon üretim tesisleri, filtre üretim tesislerinde üretim yapıyor.

### AURA MARKASIYLA ÖZDEŞLEMİŞ ÜRÜN YELPAZESİ

Ürün yelpazesinde; temizlik robotu, "reverse osmosis" su arıtma sistemleri, banyo şofbeni, halı yıkama ve ıslak kuru süpürme makineleri bulunan İhlas Ev Aletleri, ürünlerini; "Aura, Aura Cleanmax, Aura Roboclean, Aura Cebilon, Aura QVac, Aura Livac ve Aura Wdry" markaları ile müşterilerinin beğenisine sunuyor.

### ULUSAL VE ULUSLARARASI KALİTE STANDARTLARINA UYUMLU

Üretmekte olduğu ürünlerin ulusal ve uluslararası kalite standartlarına uyumu konusunda gerekli çalışmaları tamamlayan İHEVA, TSE, TÜV, NSF,UL, İntertek vb. belgeleriyle bu uyumu tescillendi. Ürünlerin sağlık, güvenlik, çevre ve tüketiciyi



korumayı amaçlayan CE markalama çalışmalarına uzun süre önce başlayıp, üretimini bu standartlar doğrultusunda devam ettiren şirket, ayrıca Çin, Brezilya, Güney Kore ve Gulf (Körfez) ülkelerinde, ülkesel pazarlara girişte zorunlu bulunan CCC, INMETRO, KC, GMARK sertifikalarını da alarak ihracattaki büyüme hedefinin temellerini güçlendirdi.

### MÜŞTERİ BEKLENTİLERİNE HIZLI ÇÖZÜM

İHEVA, pazarlama faaliyetlerini yurt içinde distribütör firma İhlas Pazarlama A.Ş.'nin yaygın bayi ağı ve satış kanallarıyla müşterilere ulaştırırken, yurt dışı faaliyetlerini çeşitli dağıtım kanalları aracılığıyla yürütüyor.

Müşterilere, ürün ve hizmetlerle ilgili detaylı bilgilendirmeyi yüz yüze yapan pazarlama ekibi, müşterilerden aldığı anlık geri bildirimleri İHEVA'ya aktararak, talep ve beklentilerine hızlı çözüm üretip, müşteri memnuniyetini sağlıyor.



**1.150** MİLYON TL  
NET SATIŞLAR



## İHLAS EV ALETLERİ'NİN SEKTÖREL KONUMU

Sektöründe hep ilkleri gerçekleştiren İhlas Ev Aletleri, uluslararası standartlarda üretmekte olduğu ürünleri dünyanın her kıtasında tüketicileriyle buluşturuyor.

İhlas Ev Aletleri, milyonlarca evde kullanılan Aura markalı ürünleri ile pazarda güçlü bir konumdadır. Ürün yelpazesi içinde ciro büyüklüğü açısından lokomotif ürün olarak yer alan ve 1996 yılında üretimine başlanan Aura Cleanmax Temizlik Robotu gibi; Aura Cebilon Reverse Osmosis Su Arıtma Sistemi, banyo şofbeni ile de sektörlerinde pazar lideridir.

Sektöründe hep ilkleri gerçekleştiren İhlas Ev Aletleri, Aura Cebilon Reverse Osmosis Su Arıtma Sistemi'nin kalitesini, uzun süreli çok tizit çalışmaları neticesinde NATIONAL SANITATION FOUNDATION (NSF) sertifikası ile de tescilledi. NSF, ev ve endüstriyel ürünler için standartlar belirleyen, bağımsız, kâr amacı gütmeyen test ve sertifikasyon kuruluşudur. NSF, Dünya Sağlık Örgütü tarafından da içme suyu güvenliği ve arıtımı için iş birliği merkezi olarak tanımlanıyor.



Şirket, su arıtma alanındaki yetkinliğini ve güvenilirliğini Amerika merkezli Water Quality Association kuruluşuna üye olarak pekiştirdi. Water Quality; ürün testleri, eğitim ve bilgi kaynağı sağlama konularında uluslararası bir otorite konumundadır.

### 5 KİTADA SATIŞ-PAZARLAMA FAALİYETİ

İhlas Ev Aletleri; Türki Cumhuriyetler ağırlıklı olmak üzere, Avrupa, Amerika, Afrika ve Uzak Doğu ülkelerinde pazarlama faaliyetleri yapıyor.

2022 yılında yurt dışı satışların, yüzde 74'ü Türki Cumhuriyetler, yüzde 9'u Avrupa, yüzde 7'si Amerika, yüzde 5'i Orta Doğu, yüzde 2'si Uzak Doğu ve yüzde 3'ü ise Afrika ülkelerine gerçekleşti.

Aura Roboclean, 2019 ve 2020 yıllarında ülkesel pazarlara girişte zorunlu olan Çin için CCC, Brezilya için INMETRO ve Güney Kore için KC kalite belgelerini alarak bu pazarlarda büyüme hedefinin temellerini atmış, bu ülkelerde de satış faaliyetlerine başlamıştır.

İhlas Ev Aletleri, 2020 yılında ortaya çıkan pandemi sürecinin etkileriyle duraksayan ve 2021 sonlarında yavaş yavaş açılmaya başlayan fuar etkinliklerine 2022 yılında tekrar hız vermiştir. Bu kapsamda ABD, Hollanda ve Mısır'da düzenlenen sektörel fuarlara katılmıştır.

İhlas Ev Aletleri, 2023 yılında da temizlik robotu ve diğer ürünler için mevcut pazarlarını güçlendirerek, bu pazarlara yenilerini eklemeyi hedefliyor.



Hisse senetleri 26.09.1996 tarihinden beri BİST'te İHEVA koduyla işlem gören İhlas Ev Aletleri'nin 2022 yılı faaliyet dönemi itibarıyla sermayesinin yüzde 73,59'u halka açıktır.

### %73,59 HALKA AÇIKLIK ORANI

İhlas Ev Aletleri'nin hisse senetleri 26.09.1996 tarihinden beri BİST'te İHEVA koduyla işlem görüyor. Şirketin, 2022 yılı faaliyet dönemi itibarıyla sermayesinin yüzde 73,59'u halka açık.

Hisse senetleri 01.10.2007 tarihinden itibaren BİST TÜM 100 Endeksi'nde işlem gören İHEVA, 29.12.2010 itibarıyla, BİST Kurumsal Yönetim Endeksi kapsamına dahil edildi. İHEVA halen BİST METAL EŞYA, MAKİNA / BİST İSTANBUL / BİST KURUMSAL YÖNETİM / BİST SİNAİ / BİST TÜM-100 / BİST ANA endekslerinde yer alıyor.

### KURUMSAL YÖNETİM İLKELERİNE TAM UYUM HEDEFİ

JCR Avrasya Derecelendirme A.Ş. İhlas Ev Aletleri'nin Kurumsal Yönetim uygulamaları, SPK düzenlemeleri kapsamındaki metodoloji çerçevesinde, 27.07.2022 tarihinde revize edilerek, yayımlanan basın bülteni ile kamuoyuna duyurdu. Raporla İHEVA'nın, ilkelere uyum seviyesini 10 tam puan üzerinden 8,55, görünümünü ise stabil olarak belirledi. İHEVA, Kurumsal Yönetim İlkelerine Uyum Notunun (7) eşik puanının üzerinde olması nedeniyle, BİST Kurumsal Yönetim Endeksi'nde kalmaya devam edecektir.

## MARKA VE STANDART UYGUNLUK BELGELERİ

Ürünlerinin çevresel etkisini asgariye indirmek ve tüketiciyi korumak için hedef ülke ve girdiği tüm pazarlara ilişkin kalite ve markalama çalışmalarını devam ettiren İhlas Ev Aletleri, üretimini uluslararası standartlar doğrultusunda yürütmektedir.

Her adımda yükseltelen standartlar BİST Ana Pazar'da IHEVA koduyla işlem gören İhlas Ev Aletleri; TSE, TÜV, INTERTEK, NSF gibi uluslararası kalite standartlarıyla birlikte UL, INMETRO, CCC, KC gibi birçok ulusal kalite belgeleriyle hem yurt içi hem de uluslararası piyasalara yönelik üretim gerçekleştirmektedir.

Ürünlerinin çevresel etkisini asgariye indirmek ve tüketiciyi korumak için CE markalama çalışmalarını devam ettiren IHEVA, üretimini bu standartlar doğrultusunda yürütmektedir.

### TOPLAM KALİTE YÖNETİMİ YAKLAŞIMI

İhlas Ev Aletleri, 2005 yılından beri uygulamalı olarak bünyesinde oluşturduğu TQM (Total Quality Management) sistemini, bütün şirket fonksiyonlarını içerecek şekilde yaygınlaştırdı ve 2012'de, uluslararası sertifikasyon kuruluşu tarafından ISO 9001:2008 kapsamında belgelendirildi.

Standardın güncellemesi ile şirket, 2018 yılında, uluslararası sertifikasyon kuruluşu TÜV Rheinland Cert GmbH tarafından ISO 9001:2015 kapsamında şartların sağlandığı onaylanarak, yeniden sertifikalandırıldı.

### ISO 27001 BİLGİ GÜVENLİĞİ YÖNETİM SİSTEMİ'NE GEÇİŞ

Ünlerini Türkiye ve dünya pazarına sunan ve ciddi karşılık bulan İhlas Ev Aletleri, şirketlerin finansal verilerini, fikri mülkiyetlerini ve hassas müşteri bilgilerini korumalarına yardımcı uluslararası bir çerçeve olan, ISO 27001 Bilgi Güvenliği Yönetim Sistemi belgesine sahiptir.

Bu sistem ile bilgiler elektronik alanda güven altına alınırken güvenlik yöntemleri usul ve kaidelere bağlanarak, kontrol altına alınıyor. Bilgiyi korumayı amaçlayan sistem, müşteri tarafından da tercih edilme sebebi olarak önemli bir işlev görüyor.

### ÇEVRESEL ETKİYİ AZALTMAYA YÖNELİK GİRİŞİMLER

IHEVA, sürdürülebilirlik çalışmalarını devam ettirmekte, 2013 yılında başlayan CDP Türkiye Kurumsal Karbon Ayak İzi raporlama çalışmalarına her yıl olduğu gibi 2022 yılında da katıldı. Bu bağlamda çevresel etkilerin azaltılması için yapılan raporlamalar ile ne noktada olduğunu daha net görerek, sürdürülebilirlik açısından güven veren kuruluşlar arasında boy göstermektedir. Günden

IHEVA, sürdürülebilirlik çalışmalarını devam ettirmekte, 2013 yılında başlayan CDP Türkiye Kurumsal Karbon Ayak İzi raporlama çalışmalarına her yıl olduğu gibi 2022 yılında da katılmıştır.

güne değişen iklim koşullarında şirketlerin devamlılığı yatırımcılar için önem arz etmektedir. Yaygın görüş, politika ve hedeflerini iklim değişikliklerine paralel olarak yeniden düzenleyen şirketlerin ileriki dönemlerde daha fazla prestij kazanıp, varlıklarını sağlamlaştıracakları yönündedir. Bu durumun farkındalığı ile her geçen gün bir adım daha ileri gitmek, karbon salınımını azaltarak iklim değişikliğinin

etkilerini azaltma yönünde üzerine düşen görevi yerine getirmeye çalışmaktadır. Öngörümüz, mavi ve beyaz yakalı çalışanlar tarafından benimsenen ve Şirket politikasının bir parçası olarak kabul edilen "Karbon Emisyon Azaltımı" hedeflerinin hayata geçirilerek gelecek raporlama dönemlerinde CDP (Karbon Saydamlık Projesi) anketlerine yansıtıp daha başarılı sonuçlar almaktır.

İhlas Ev Aletleri, CDP Karbon Ayak İzi dışında pilot olarak uygulanan CDP Su Programı ile ilgili davet alan şirketler arasında bulunmamasına rağmen gönüllülük esası ile soruları cevaplandırdı. 21. yüzyılın tüm gereklerini yerine getirebilen, kurumsal yönetim anlayışına sahip, sürdürülebilir bir sanayi şirketi olmayı hedefleyen IHEVA, üretmekte olduğu her üründe piyasa lideri olmayı hedeflemektedir. Tasarım, üretim, pazarlama ve satış sonrası hizmette, kalite, hız ve farklılığıyla müşteri memnuniyetini sağlayarak ülkenin önde gelen sanayi kuruluşlarından biri olmak Şirket'in en önemli hedefleri arasındadır.



İhlas Ev Aletleri, tasarımı tüm yönleriyle değerlendirip geleceğin trendlerini takip ederek, uluslararası standartlarda üretim yapmaktadır.

### TASARIM VE İNOVASYON ÖDÜLLERİ

Tasarımı tüm yönleriyle değerlendirerek geleceğin trendlerini takip eden İhlas Ev Aletleri, ürettiği ürünler ile uluslararası alanda da birçok ödül ve sertifikanın sahibi oldu.

### TEMİZLİK ROBOTU

Aura Roboclean ve Aura Cleanmax Temizlik Robotları, Reddot, ICONIC AWARD: Interior Innovation, GOOD DESIGN, IF DESIGN ve A DESIGN Tasarım Ödüllü, Aura Cleanmax SPLUS; ekonomik, verimli ve sessiz olma özelliklerine sahiptir.

Aura Roboclean ve Aura Cleanmax Temizlik Robotları, ayrıca, Kazakistan'da 2016-2020 yılları arasında Üst Üste Best Product in Kazakhstan Ödülü ve 2018 yılında German Design Award ödülleri aldı.

Aura Cleanmax/Aura Roboclean Temizlik Robotu, Alman "ZPmed® Önleyici Tıp Merkezi" tarafından kullanımı sağlığa yararlı ve hastalıkların oluşmasını önleyen bir cihaz olarak kabul edilerek, temizlik sistemleri kategorisinde "Sağlık Ürünü" sertifikasının sahibi oldu.

Toz torbasız ve su filtreli temizlik sistemi ile üstün temizlik sağlayan Aura Cleanmax ve Aura Roboclean Temizlik Robotlarına, Almanya merkezli Avrupa Alerji Araştırma Enstitüsü (ECARF) tarafından "Alerji Dostu Ürün" sertifikası verildi.

### REVERSE OSMOSIS SU ARITMA SİSTEMİ

2014 Türkiye Tasarım ödülü sahibi Aura Cebilon Unique Reverse Osmosis Su Arıtma Sistemi, Good Design 2015, A Design 2016, Kazakistan Best Product of 2016-2017-2018, German Design Award 2018-Special Mention tasarım ödülleri almış olup, "NSF" belgesine sahip olan içme suyu arıtımında oldukça gelişmiş bir üründür.

Tasarımı tüm yönleriyle değerlendirerek geleceğin trendlerini takip eden İhlas Ev Aletleri'nin üretmekte olduğu Aura Cebilon Plus Su Arıtma cihazı da

A Design 2017 ve ICONIC AWARDS: INTERIOR INNOVATION 2017, Good Design Award 2017, German Design Award 2018 ödülünün sahibi oldu.

### BANYO ŞOFBENİ

Aura markası ile milyonlarca evde kullanılan banyo şofbeni pazar lideridir. Uluslararası standartlarda üretilen ve sıcak su ihtiyacı olan her yerde kullanılacak, anında sıcak su sağlayan ekonomik ve ergonomik bir üründür.

# Cleanmax

## ÖDÜLLERİ

★★★★★







**ZPmed ve ECARF**  
Sertifikaları,  
Aura Cleanmax'ın  
Alerjik sebepleri  
ortadan kaldırmaya  
yardımcı olarak hijyenik  
ortam sağladığını  
göstermektedir.







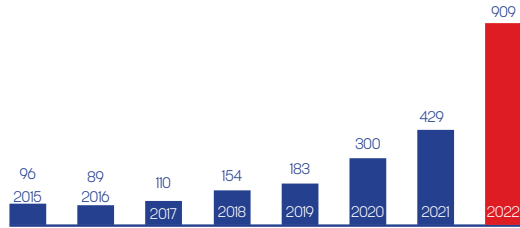




## BAŞLICA FİNANSAL GÖSTERGELER

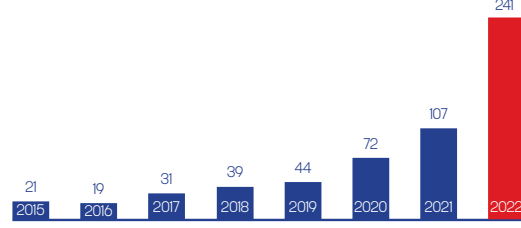
İhlas Ev Aletleri'nin 2022 yılındaki uluslararası satışı 241 milyon TL, toplam satışları ise 1.150 milyon TL oldu.

### Net Satışlar Türkiye (Milyon TL)



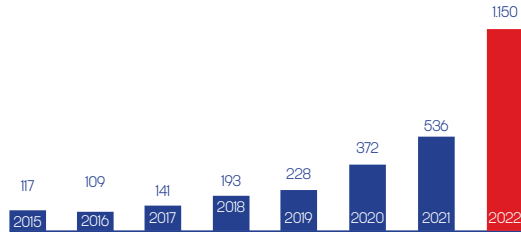
İhlas Ev Aletleri'nin Türkiye net satışları 2022 yılında 909 milyon TL oldu.

### Net Satışlar Uluslararası (Milyon TL)



İhlas Ev Aletleri'nin uluslararası net satışları 2022 yılında 241 milyon TL oldu.

### Toplam Net Satışlar (Milyon TL)



İhlas Ev Aletleri'nin toplam net satışları 2022 yılında 1.150 milyon TL oldu.

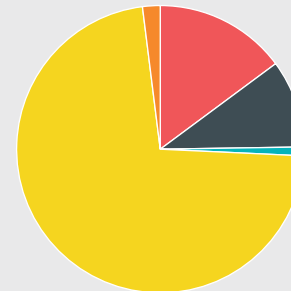
## ORTAKLIK YAPISI

İHEVA, Kurumsal Yönetim İlkelerine Uyum Notunun (7) eşik puanının üzerinde olması nedeniyle, BIST Kurumsal Yönetim Endeksi'nde kalmaya devam edecektir.

Şirket'in ortaklık yapısı aşağıdaki gibidir:

Adı/Ünvanı	Pay Oranı (%)	Pay Tutarı (TL)
İhlas Pazarlama A.Ş.	15,11	52.950.596
İhlas Holding A.Ş.	10,04	35.180.828
Ahmet Mücahid Ören	0,46	1.597.228
Halka Açık Kısım	73,59	257.968.073
İhlas Ev Aletleri İmalat San. Tiic. A.Ş.	0,80	2.803.275
<b>Toplam</b>	<b>100,00</b>	<b>350.500.000</b>

### Ortaklık Yapısı



**%15,11**  
İhlas Pazarlama A.Ş.

**%73,59**  
Halka Açık Kısım

**%10,04**  
İhlas Holding A.Ş.

**%0,80**  
İhlas Ev Aletleri İmalat  
San. Tiic. A.Ş.

**%0,46**  
Ahmet Mücahid Ören



ihlas Ev Aletleri İmalat Sanayi ve Ticaret A.Ş. (IHEVA), kuruluşundan bugüne insan sağlığı ve temel ihtiyaçlarını esas alan, ev hayatını kolaylaştıran pek çok küçük ev aleti üreterek, bu ürünleri yaygın ve etkili bir biçimde tüketici ile buluşturuyor.

## KİLOMETRE TAŞLARI



**1990**

İhlas Ev Aletleri, elektronik cihaz ve ev aletleri üretimi alanında faaliyet göstermeye başladı.



**1996**

İhlas Ev Aletleri'nin hisse senetleri 26.09.1996 tarihinden beri BİST'te İHEVA koduyla işlem görmeye başladı.



**2002**

İhlas Ev Aletleri, Ticaret Liderleri Kulübü'nden "Uluslararası En İyi Ticari Marka" ödülünü kazandı.



**2010**

İhlas Ev Aletleri, 29.12.2010 tarihinden itibaren BİST Kurumsal Yönetim Endeksi kapsamına dahil edildi.




**2012**

Uluslararası sertifikasyon kuruluşu tarafından ISO 9001:2008 kapsamında belgelendirildi.



**2013**

- Türk Standartları Enstitüsü (TSE)'nden, 20 yıl ve üzeri süredir ürün ve sistem belgesi sahibi olan İhlas Ev Aletleri'ne "Altın TSE Kalite Ödülü" verildi.
- Aura Cleanmax S Plus Temizlik Robotu, Reddot Tasarım Ödülü'nü aldı.



**2014**

- Karbon Saydamlık Projesi (CDP) kapsamında karbon ayak izini bir rapor halinde kamuoyu ile paylaştı.
- Cebilon Unique markası ile Design Turkey Endüstriyel Tasarım Ödülleri'nde "İyi Tasarım" ödülünün sahibi oldu.



**2015**

- CDP Karbon ayak izinin yanı sıra, pilot olarak uygulanan CDP Su Programı kapsamındaki soruları gönüllülük esası ile cevaplandırdı.
- Cebilon Unique, Aura Cleanmax SPLUS ve Aura Roboclean SPLUS markası ile GOOD DESIGN Tasarım ödülünün sahibi oldu.



**2016**

- TİM'in A.T. Kearney'in desteği ile düzenlenen ve dünya genelinde 67 ülkede uygulanan IMP3rove metodolojisinin kullanıldığı 2016 İnovaLİG sonuçları, ligde yarışan 761 şirket arasında inovasyon yönetiminin "İnovasyon Organizasyonu ve Kültürü" kategorisinde İhlas Ev Aletleri 761 şirket arasında 25'inci olma başarısını gösterdi.



**2017**

- Aura Cleanmax/Aura Roboclean Temizlik Robotu İCONIC Interior Innovation, IF DESIGN, A DESIGN tasarım ayrıca ödülleri ve Kazakistan Best Product of 2016 devlet ödülü ile birlikte, Aura Cebilon Unique Reverse Osmosis Sistemi, A DESIGN tasarım ödülünün sahibi oldu.
- Dünyanın 50'ye yakın ülkesinde tüketicilerine ulaşan Aura Roboclean Temizlik Robotu distribütörleri Nisan 2016'da Antalya'da bir araya geldi.



**2017**

İhlas Ev Aletleri Ar-Ge Merkezi, Bilim Sanayi ve Teknoloji Bakanlığı tarafından 436'ncı Ar-Ge Merkezi olarak tescillendi. İnovaLİG'de "İnovasyon Organizasyonu ve Kültürü" kategorisinde 971 şirket arasında 21'inci oldu.



**2018**

- 2018 Uluslararası sertifikasyon kuruluşu TÜV Rheinland Cert GmbH tarafından ISO 9001:2015 kapsamında şartların sağlandığı teyit edilerek sertifikalandırıldı.
- Toz torbasız ve su filtreli temizlik sistemi ile üstün temizlik sağlayan Aura Cleanmax & Aura Roboclean Temizlik Robotu; Almanya merkezli Avrupa Allerji Araştırma Enstitüsü (ECARF) tarafından "Allerji Dostu Ürün" sertifikasına layık görüldü.
- Aura Cleanmax, Aura Roboclean ve Aura Cebilon 2018 yılında German Design tasarım ödülüne layık görüldü.



**2019**

Aura Roboclean 2019 yılında Çin pazarına girişte zorunlu olan CCC ile Brezilya INMETRO kalite belgelerini alarak bu pazarlarda büyüme hedefinin temellerini attı.



**2020**

- Aura Cebilon Dflow, German Design kuruluşu tarafından verilen tasarım ödülünün sahibi oldu.
- ISO27001 - Bilgi Güvenliği Yönetim Sistemi Belgesi ile sertifikalandırıldı



**2021**

- ISO 9001:2015 belgesi 3 yıllık denetimleri başarılı bir şekilde tamamlanarak, belge 2024 yılında kadar güncellenmiştir.
- ISO 27001 - Bilgi Güvenliği Yönetim Sistemi denetimden geçerek belge güncellendi.

## GENEL MÜDÜR MESAJI

### Kıymetli Hissedarlarımız,

Geride bıraktığımız üç yılda dünyada ve ülkemizde çok sıkıntılı bir süreç yaşandı. 2020 yılının Mart Ayı'ndan itibaren yaklaşık iki yıl etkili bir şekilde devam eden pandeminin bitiminin hemen ardından hala devam etmekte olan Rusya-Ukrayna savaşı patlak verdi. Bu da enerji fiyatları ve navlun fiyatlarına olumsuz yansıdı. İşgücü maliyetleri anormal ölçüde yükseldi. Dünyada yaşanan bu gelişmeler kaçınılmaz olarak ülke ekonomimizi de etkiledi ve 2022 yılı sonlarına doğru yüksek enflasyon sonrası maliyetler aşırı yükseldi. Bu yılın Şubat Ayı ise maalesef çok büyük bir felakette gözyaşımıza dönüştü. Başta Hatay ve Kahramanmaraş olmak üzere 10 ilde milyonlarca insanımızı etkileyen deprem felaketi en büyük acımız oldu. Bu vesileyle depremde hayatını kaybeden vatandaşlarımıza Allah'tan rahmet, yakınlarına ise sabırlar diliyoruz.

Şirketimiz bu zorlu dönemi insanların sağlığına ve çevre temizliğine katkı sunan yenilikçi ürünleri ile başarılı bir şekilde büyüyerek atlatmayı başardı. 2022 yılı da lojistik, üretim planlama ve üretim hatlarında aldığımız tedbirler sayesinde; kapasite kullanımı, ciro ve karlılık bakımından beklentileri karşılayan, hedeflere ulaşılan bir yıl oldu.

"Yenilikçi tasarım çizgisinin yanı sıra hayatı kolaylaştıran ürün portföyüyle ön plana çıkan İhlas Ev Aletleri, 2022 yılında toplam cirosunu ve faaliyet kârını artırmış; ihracat performansını da önemli ölçüde yükseltmiştir. Yılı sonu itibarıyla yurt içi pazar için üretilen Temizlik Robotu sayısı geçen yıla göre %11, 2020 yılına göre %49 oranında artarak ihracatla birlikte 93.926 adete yükselmiştir. Su Arıtma ürünleri üretim adetleri de önceki yıla göre %34, 2020 yılına göre %67 artışla 219.459 adete yükselmiştir. Toplam satışlar ise yaklaşık 1,15 Milyar TL'ye ulaşırken kârlılığımız sağlıklı bir şekilde devam etmektedir."

Tasarım, kalite, fiyat ve yaygın satış sonrası hizmet ağıyla önemli rekabet üstünlüklerine sahip olan İhlas Ev Aletleri, özellikle yüksek oranda talep gören Temizlik Robotu ve RO su arıtma cihazlarının yanı sıra elektrikli süpürge ve halı yıkama modellerinin artan katkısıyla ihracat faaliyetlerinde 2022 yılında da önemli atılımlar gerçekleştirmiştir. İhracatımız istikrarlı bir şekilde sürekli artmaktadır.

ISO 27001 Bilgi Güvenliği Yönetim Sistemi ve ISO 9001 Kalite Yönetim Sistemi'nin denetimleri de başarılı bir şekilde tamamlanarak şirketimizin global ölçekteki bu standartlara uyumu güncellenmiştir.

Ar-Ge Merkezimizde gerek mevcut ürünlerde iyileştirme ve geliştirme; gerekse yeni ürün geliştirme amaçlı Ar-Ge projelerimiz devam etmektedir.

Son dönemdeki yaşanan bu gelişmeler önümüzdeki yıllara dair olumlu sinyaller vermektedir. 2023 yılında ülke ve dünya şartlarına uyum sağlayarak bu yıl sağladığımız büyümeyi artırarak devam ettirme azim ve kararlılığımızdayız.

Şirketimizin 2022 yılı faaliyetlerinde desteklerini her zaman hissettiğimiz siz hissedarlarımıza, müşterilerimize, tedarikçilerimize, tüm paydaşlarımıza, özveri ile üretimin devamlılığını sağlayan çalışanlarımıza teşekkürlerimizi sunar; önümüzdeki dönemde yurt içi ve yurt dışı faaliyetlerimizde başarılarımızın artarak devam etmesi ve sürdürülebilir olması için büyük bir motivasyon ile çalışmaya devam edeceğimizi paylaşmak isteriz.

Saygılarımla,

**Bekir EREN**  
Yönetim Kurulu Başkan Vekili ve Genel Müdür



### Sedat KURUCAN

Yönetim Kurulu Başkanı

1960 yılında Ordu'da doğan Sedat Kurucan, İstanbul Teknik Üniversitesi, Makine Fakültesinden Makine Mühendisi olarak 1982 yılında mezun oldu. Eskişehir Osman Gazi Üniversitesinde gaz türbinleri üzerine master yaptı. Hava Kuvvetleri Komutanlığı, Eskişehir Uçak Motor Bakım Fabrikası'nda ve Eskişehir TUSAŞ F16 Motor Fabrikası'nda Kontrat ve Kalite Yönetimi alanlarında görev aldı. 1999'dan itibaren İhlas Holding grup şirketlerinde Yönetim Kurulu Üyesi ve üst düzey yönetici olarak görev yapmaktadır. İyi derecede İngilizce ve başlangıç seviyesinde Fransızca bilmektedir.



### Mahmut Kemal AYDIN

Yönetim Kurulu Murahhas Üye

1957 yılında Kastamonu'da doğan Mahmut Kemal Aydın, İstanbul İktisadi ve Ticari İlimler Akademisinden mezun oldu. 1976-1982 yılları arasında İstanbul Üniversitesi Cerrahpaşa Tıp Fakültesi Döner Sermaye Saymanlığında Genel Muhasebe Şefi, 1985-1989 yılları arasında ise Çalışma ve Sosyal Güvenlik Bakanlığı İş Teftiş Kurulunda İş Müfettişi olarak görev yaptı. 1989 yılında İhlas Holding'de çalışmaya başlayan Aydın, 1993-1994 yıllarında İhlas Holding A.Ş.'nin halka açılma çalışmalarında yer aldı. 1998-2015 tarihleri arasında İhlas Holding Mali İşlerden Sorumlu Yönetim Kurulu Murahhas Üyesi ve Genel Müdür Yardımcısı olarak görev yaptı. Mahmut Kemal Aydın, 24 Aralık 2015 tarihi itibarıyla İhlas Holding Yönetim Kurulu Üyesi olarak görevini sürdürmektedir.



### Bekir EREN

Yönetim Kurulu Başkan Vekili ve Genel Müdür

1956 Balıkesir doğumlu olan Bekir Eren, 1980 yılında ODTÜ Endüstri Mühendisliği Bölümü'nden mezun oldu. 1980-1984 yılları arasında Makina ve Kimya Endüstrisi Kurumu (MKEK) Tekstil Makinaları Fabrikası'nda Üretim Planlama ve Stok Kontrol Mühendisi olarak çalıştı. 1984-1992 yılları arasında Türkiye Selüloz ve Kağıt Fabrikaları (SEKA) Genel Müdürlüğü'nde APK Daire Başkanlığı'nda çalışan Eren, Bilgi İşlem Müdürlüğü ve Daire Başkanlığı görevlerini üstlendi. Daha sonra İhlas Holding'de ve Grup şirketlerinde çeşitli görevlerde bulunan Eren, 17.11.2020 tarihinde İhlas Ev Aletleri A.Ş.'ye Genel Müdür olarak atandı.



### H. Alev VOLKAN

Yönetim Kurulu Üyesi

İstanbul İktisadi ve Ticari İlimler Akademisi mezunu olan H. Alev Volkan, 1970-1976 yılları arası Haseki Hastanesi personel servisinde memur olarak çalışma hayatına başladı. 1976-1994 yılları arası Penyelüks Hasan Gürel Kombine Tekstil İşletmeleri A.Ş.'de Maliyet Muhasebesi Şefi ve sonrasında Muhasebe Müdürü olarak görev yaptı. 1994 yılı Şubat ayında istifa ederek, İhlas Holding A.Ş.'de göreve başladı. Sermaye Piyasası Faaliyetleri İleri Düzey Lisansı ve Kurumsal Yönetim Derecelendirme Uzmanlığı Lisansı sertifikalarına sahip olan H. Alev Volkan, halen aynı şirkette Yatırımcı İlişkileri Bölüm Yöneticisi ve Kurumsal Yönetim Komitesi Üyesi olarak görev yapmaktadır.



## YÖNETİM KURULU ÜYELERİ



### Hüsnü KURTIŞ

Bağımsız Yönetim Kurulu Üyesi

1953 Niğde doğumlu olan Hüsnü Kurtiş, Adana İktisadi ve Ticari İlimler Akademisi'nden 1975 yılında mezun oldu. Emekli olan Kurtiş, özel sektörde İnsan kaynakları müdürü ve mali işler müdürü olarak görev yaptı. Ayrıca İhlas Holding Grup şirketlerinde Bağımsız Yönetim Kurulu Üyesi olarak görev yaptı.



### Prof. Dr. Hüseyin Hüsnü GÜNDÜZ

Bağımsız Yönetim Kurulu Üyesi

1947 yılında Bingöl-Kiğı doğumlu olan Prof. Dr. Hüseyin Hüsnü Gündüz, yükseköğrenimini Ankara Üniversitesi Ziraat Fakültesinde tamamladı. Akademik hayatına 1973 yılında başlayan Gündüz birçok üniversitede öğretim üyeliği yaptı. Son olarak İstanbul Yeni Yüzyıl Üniversitesinde Rektörlük yapan Gündüz, İhlas Holding A.Ş. de Bağımsız Yönetim Kurulu Üyeliği görevini yürütmektedir.



### Ziya BURCUOĞLU

Bağımsız Yönetim Kurulu Üyesi

1942 yılında Gönen'de doğan Ziya Burcuoğlu, yükseköğrenimini Harp Akademilerinde tamamlayarak kurmay yüzbaşı oldu. Fransa Paris Harp Akademilerinde de eğitim alan Burcuoğlu, Tunus'ta ilk askeri ataşeliğin açılışında görev aldı. Silahlı Kuvvetler'de çeşitli görevler üstlenen Burcuoğlu, kurmay albay olarak emekli oldu. Bugüne kadar tarihi konular üzerinde yayımlanmış birçok kitabı bulunan Ziya Burcuoğlu, İhlas Holding Grup şirketlerinde Bağımsız Yönetim Kurulu Üyesi olarak görev yapmaktadır.



### Bekir EREN

Yönetim Kurulu Başkan Vekili ve Genel Müdür

Özgeçmişi için bakınız sayfa 28



### Bülent KAYA

Genel Müdür Yardımcısı (Satınalma)

1966 yılında Ordu'da doğan Bülent Kaya, 1989 yılında İstanbul Teknik Üniversitesi Fen-Edebiyat Fakültesi'nden fizik mühendisi olarak mezun oldu. İstanbul Teknik Üniversitesi, İşletme Fakültesi İşletme Mühendisliği Bölümü'nde NDT yöntemleri üzerine yüksek lisansını tamamlayarak 1992 yılında yüksek mühendis unvanını aldı. Çekmece Nükleer Araştırma ve Eğitim Merkezi'nde de çalışmalarda bulunan Kaya, daha sonra özel sektörde önemli görevler üstlendi. Bülent Kaya, 1994'ten itibaren üst düzey yöneticiliklerde bulunduğu İhlas Ev Aletleri'nin Genel Müdür Yardımcılığı görevini yürütmektedir.



### Mahmut Kemal AYDIN

Yönetim Kurulu Üyesi ve  
Mali İşlerden Sorumlu Murahhas Üye

Özgeçmişi için bakınız sayfa 29



### Uğur KURT

Genel Müdür Yardımcısı  
(Pazarlama ve Ürün Yönetimi)

1978 yılında Ankara'da doğan Uğur Kurt, Gazi Üniversitesi Maliye Meslek Yüksek Okulu'nda ön lisans ve Anadolu Üniversitesi İktisat Fakültesi Muhasebe ve Finansman Bölümü'nde lisans eğitimini tamamladı. Kurt, Serbest Muhasebeci Mali Müşavirlik (SMMM) belgesi ve Sermaye Piyasası Faaliyetleri İleri Düzey Lisansı sahibidir. 1996 yılında İhlas Ev Aletleri'nde sırasıyla; üretim planlama, yurt dışı tedarik, ihracat ve stratejik planlama departmanlarında çalıştıktan sonra Yatırımcı İlişkileri Bölüm Yöneticisi olan Uğur Kurt, 2015 yılından itibaren Genel Müdür Yardımcılığı görevini üstlendi.

**YÖNETİM KURULUNUN YILLIK FAALİYET RAPORUNA İLİŞKİN BAĞIMSIZ DENETÇİ RAPORU**

İhlas Ev Aletleri İmalat Sanayi ve Ticaret Anonim Şirketi Genel Kurulu'na

**Görüş**

İhlas Ev Aletleri İmalat Sanayi ve Ticaret A.Ş. ("Şirket") ve bağlı ortaklıklarının (hep birlikte "Grup" olarak anılacaktır) 31 Aralık 2022 tarihinde sona eren hesap dönemine ilişkin yıllık faaliyet raporunu, denetlemiş bulunuyoruz.

Görüşümüze göre, yönetim kurulunun yıllık faaliyet raporu içinde yer alan finansal bilgiler ile Yönetim Kurulu'nun Grup'un durumu hakkında denetlenmiş olan finansal tablolarda yer alan bilgileri kullanarak yaptığı irdelemeler, tüm önemli yönleriyle, denetlenen tam set konsolide finansal tablolarla ve bağımsız denetim sırasında elde ettiğimiz bilgilerle tutarlıdır ve gerçeği yansıtmaktadır.

**Görüşün Dayanağı**

Yaptığımız bağımsız denetim, Kamu Gözetimi, Muhasebe ve Denetim Standartları Kurumu ("KGGK") tarafından yayımlanan Türkiye Denetim Standartlarının bir parçası olan Bağımsız Denetim Standartları'na ("BDS") uygun olarak yürütülmüştür. Bu standartlar kapsamındaki sorumluluklarımız, raporumuzun Bağımsız Denetçinin Yıllık Faaliyet Raporunun Bağımsız Denetimine İlişkin Sorumlulukları bölümünde ayrıntılı bir şekilde açıklanmıştır. KGGK tarafından yayımlanan Bağımsız Denetçiler için Etik Kurallar ("Etik Kurallar") ve bağımsız denetimle ilgili mevzuatta yer alan etik hükümlere uygun olarak Grup'tan bağımsız olduğumuzu beyan ederiz. Etik Kurallar ve mevzuat kapsamındaki etiğe ilişkin diğer sorumluluklar da tarafımızca yerine getirilmiştir. Bağımsız denetim sırasında elde ettiğimiz bağımsız denetim kanıtlarının, görüşümüzün oluşturulması için yeterli ve uygun bir dayanak oluşturduğuna inanıyoruz.

**Tam Set Finansal Tablolara İlişkin Denetçi Görüşümüz**

Grup'un 1 Ocak 2022 - 31 Aralık 2022 hesap dönemine ilişkin tam set konsolide finansal tabloları hakkında 09 Mart 2023 tarihli denetçi raporumuzda olumlu görüş bildirmiş bulunuyoruz.

**Yönetim Kurulu'nun Yıllık Faaliyet Raporuna İlişkin Sorumluluğu**

Grup yönetimi, 6102 sayılı Türk Ticaret Kanunu'nun ("TTK") 514. ve 516. Maddelerine ve Sermaye Piyasası Kurulu'nun ("SPK") II-14.1 No'lu "Sermaye Piyasasında Finansal Raporlamaya İlişkin Esaslar Tebliği" ("Tebliğ") hükümlerine göre yıllık faaliyet raporuyla ilgili olarak aşağıdakilerden sorumludur:

- Yıllık faaliyet raporunu bilanço gününü izleyen ilk üç ay içinde hazırlar ve genel kurula sunar.
- Yıllık faaliyet raporunu; Grup'un o yıla ait faaliyetlerinin akışı ile her yönüyle finansal durumunu doğru, eksiksiz, dolambaçsız, gerçeğe uygun ve dürüst bir şekilde yansıtabilecek şekilde hazırlar. Bu raporda finansal durum, finansal tablolara göre değerlendirilir. Raporda ayrıca, Grup'un gelişmesine ve karşılaşması muhtemel risklere de açıkça işaret olunur. Bu konulara ilişkin yönetim kurulunun değerlendirmesi de raporda yer alır.

c) Faaliyet raporu ayrıca aşağıdaki hususları da içerir:

- Faaliyet yılının sona ermesinden sonra Grup'ta meydana gelen ve özel önem taşıyan olaylar,
- Grup'un araştırma ve geliştirme çalışmaları,
- Yönetim kurulu üyeleri ile üst düzey yöneticilere ödenen ücret, prim, ikramiye gibi mali menfaatler, ödenekler, yolculuk, konaklama ve temsil giderleri, aynı ve nakdi imkanlar, sigortalar ve benzeri teminatlar.

Yönetim kurulu, faaliyet raporunu hazırlarken Gümrük ve Ticaret Bakanlığı'nın ve ilgili kurumların yaptığı ikincil mevzuat düzenlemelerini de dikkate alır.

**Bağımsız Denetçinin Yıllık Faaliyet Raporunun Bağımsız Denetimine İlişkin Sorumluluğu**

Amacımız, TTK ve Tebliğ hükümleri çerçevesinde yıllık faaliyet raporu içinde yer alan finansal bilgiler ile Yönetim Kurulu'nun denetlenmiş olan finansal tablolarda yer alan bilgileri kullanarak yaptığı irdelemelerin, Grup'un denetlenen konsolide finansal tablolarıyla ve bağımsız denetim sırasında elde ettiğimiz bilgilerle tutarlı olup olmadığı ve gerçeği yansıtip yansıtmadığı hakkında görüş vermek ve bu görüşümüzü içeren bir rapor düzenlemektir.

Yaptığımız bağımsız denetim, BDS'lere uygun olarak yürütülmüştür. Bu standartlar, etik hükümlere uygunluk sağlanması ile bağımsız denetimin, faaliyet raporunda yer alan finansal bilgiler ve Yönetim Kurulu'nun denetlenmiş olan finansal tablolarda yer alan bilgileri kullanarak yaptığı irdelemelerin finansal tablolarla ve denetim sırasında elde edilen bilgilerle tutarlı olup olmadığına ve gerçeği yansıtip yansıtmadığına dair makul güvence elde etmek üzere planlanarak yürütülmesini gerektirir.

İstanbul, 09 Mart 2023

İrfan Bağımsız Denetim ve  
Yeminli Mali Müşavirlik A.Ş.

**Salim AKGÜL, YMM**  
**Sorumlu Denetçi**

## ■ İHLAS EV ALETLERİ İMALAT SAN. VE TİC. A.Ş.

01.01.2022 / 31.12.2022 HESAP DÖNEMİNE AİT  
YÖNETİM KURULU FAALİYET RAPORU

# İHLAS EV ALETLERİ İMALAT SAN. VE TİC. A.Ş. SERİ II-4.1 SAYILI TEBLİĞE İSTİNADEN HAZIRLANMIŞ YÖNETİM KURULU FAALİYET RAPORU

## 1. GENEL BİLGİLER

a) Raporun İlgili Olduğu Hesap Dönemi: 01.01.2022- 31.12.2022

b) Şirketin ticaret unvanı, ticaret sicil numarası, merkez ve varsa şubelerine ilişkin iletişim bilgileri ile varsa internet sitesinin adresi:

**Ticaret Ünvanı:** İhlas Ev Aletleri İmalat Sanayi ve Ticaret Anonim Şirketi

**Ticaret Sicil Numarası:** 135455

### Merkez ve Şubelere İlişkin İletişim Bilgileri:

**Merkez:** Merkez Mah. 29 Ekim Cad. İhlas Plaza No:11 B/21 34197

Yenibosna-Bahçelievler/İstanbul Telefon-Faks: 0212 454 20 64 / 0212 454 21 36

**Fabrika:** Beylikdüzü OSB Mahallesi Mermerciler Sanayi Sitesi 7.Cad. No:14 Beylikdüzü/İstanbul

Telefon-Faks: 0 212 875 35 62 / 0 212 875 39 64

**Kurumsal e-posta:** iheva@iea.com.tr

**İnternet Adresi:** www.iea.com.tr

Şirket'in ortaklık yapısı şöyledir;

Adı	31.12.2022		31.12.2021	
	Pay Oranı %	Pay Tutarı	Pay Oranı %	Pay Tutarı
İhlas Pazarlama A.Ş.	15,11	52.950.596	20,09	70.399.746
İhlas Holding A.Ş.	10,04	35.180.828	5,06	17.731.678
Ahmet Mücahid Ören	0,46	1.597.228	0,46	1.597.228
Halka Açık Kısım	73,59	257.968.073	74,39	260.771.348
İhlas Ev Aletleri İmalat San. Tic. A.Ş.	0,80	2.803.275	-	-
<b>Toplam</b>	<b>100,00</b>	<b>350.500.000</b>	<b>100,00</b>	<b>350.500.000</b>
Ödenmemiş Sermaye		-		-
<b>Toplam Sermaye</b>		<b>350.500.000</b>		<b>350.500.000</b>

Şirket'in dolaylı ortaklık yapısı aşağıda sunulmuştur;

Adı	31.12.2022		31.12.2021	
	Pay Oranı %	Pay Tutarı	Pay Oranı %	Pay Tutarı
Halka Açık Kısım	94,29	330.499.643	93,12	326.371.755
Ahmet Mücahid Ören	3,95	13.854.469	3,89	13.650.155
Diğer	1,76	6.145.888	2,99	10.478.090
<b>Toplam</b>	<b>100,00</b>	<b>350.500.000</b>	<b>100,00</b>	<b>350.500.000</b>

Şirket'in imtiyazlı hisselerinin (A grubu hisseler) 31.12.2022 tarihi itibarıyla dağılımı aşağıdaki gibidir:

Ortak Adı/Ünvanı	Tertip	Grup	H/N	Adet	TUTAR
İhlas Pazarlama A.Ş.	I	A	Hamiline	8.465.109	84.651
İhlas Holding A.Ş.	I	A	Hamiline	1.678.884	16.789

Şirket Genel Kurulu; Yönetim Kurulu'nu 5 kişi olarak belirlediği takdirde Yönetim Kurulu Üyeleri'nin 3'ü, 7 kişi olarak belirlediği takdirde Yönetim Kurulu Üyeleri'nin 4'ü, 9 kişi olarak belirlendiği takdirde Yönetim Kurulu Üyeleri'nin 5'i, 11 kişi olarak belirlendiği takdirde Yönetim Kurulu Üyeleri'nin 6'sı (A) grubu pay sahiplerinin göstereceği adaylar arasından seçer. Esas sözleşme değişikliğinin imtiyazlı pay sahiplerinin haklarını ihlal etmesi durumunda, Genel kurul kararının imtiyazlı pay sahipleri kurulunca onaylanması gerekir.

## YÖNETİM KURULU FAALİYET RAPORU

## d) Yönetim organı, üst düzey yöneticileri ve personel sayısı ile ilgili bilgiler;

Dönem içinde yönetim ve denetleme kurullarında görev alan başkan ve üyelerin, murahhas üyelerin ad ve soyadları, yetki sınırları, bu görevlerinin süreleri (başlangıç ve bitiş tarihleriyle):

Görevi	Adı Soyadı	Yetki Sınırları	Görev Sürelerinin Başlangıç ve Bitiş Tarihi	
Yönetim Kurulu Başkanı	Sedat Kuruçan	Şirketi temsil ve ilzama müştereken yetkilidir.	28.04.2021	2024
Yönetim Kurulu Başkan Vekili ve Genel Müdür	Bekir Eren	Şirketi temsil ve ilzama müştereken yetkilidir.	28.04.2021	2024
Yönetim Kurulu Üyesi / Mali İşlerden Sorumlu Murahhas Üye	Mahmut Kemal Aydın	Şirketi temsil ve ilzama müştereken yetkilidir.	28.04.2021	2024
Yönetim Kurulu Üyesi / Kurumsal Yönetim Komitesi Üyesi / Riskin Erken Saptanması Komitesi Üyesi	H.Alev Volkan	Üye - Temsil ve ilzam yetkisi yoktur.	28.04.2021	2024
Yönetim Kurulu Üyesi / Denetim Komitesi Başkanı	Hüsnü Kürtiş	Bağımsız üye- Temsil ve ilzam yetkisi yoktur.	28.04.2021	2024
Yönetim Kurulu Üyesi / Kurumsal Yönetim Komitesi Başkanı	Ziya Burcuoğlu	Bağımsız üye - Temsil ve ilzam yetkisi yoktur.	28.04.2021	2024
Yönetim Kurulu Üyesi / Denetim Komitesi Üyesi / Riskin Erken Saptanması Komitesi Başkanı	Prof. Dr. Hüseyin Hüsnü Gündüz	Bağımsız üye - Temsil ve ilzam yetkisi yoktur.	28.04.2021	2024

Yönetim Kurulu Başkanı ve İcra Başkanı/Genel Müdür aynı kişi değildir.

## Şirketin Üst Düzey Yöneticileri:

Adı Soyadı	Görevi
Bekir Eren	Yönetim Kurulu Başkan Vekili ve Genel Müdür
Mahmut Kemal Aydın	Yönetim Kurulu Üyesi ve Mali İşlerden Sorumlu Murahhas Aza
Bülent Kaya	Genel Müdür Yardımcısı (Satınalma)
Uğur Kurt	Genel Müdür Yardımcısı (Pazarlama ve Ürün Yönetimi)

31.12.2022 tarihi itibarıyla çalışan personel sayısı 276' dır. Grubun faaliyet giderleri içerisinde yer alan personel giderleri 17.520.854 TL olarak gerçekleşmiştir. Toplu sözleşme uygulaması yoktur.

## e) Varsa; şirket genel kurulunca verilen izin çerçevesinde yönetim organı üyelerinin şirketle kendisi veya başkası adına yaptığı işlemler ile rekabet yasağı kapsamındaki faaliyetler hakkında bilgiler:

Yönetim Kurulu Üyelerine halen yürürlükte bulunan TTK 395. ve 396. maddeleri ile Şirketin konusuna giren ticari muamelelerde bulunma yetkisi verilmiştir.

Yönetim Kurulu Üyeleri için şirketle işlem yapma yasağı uygulanmamakla birlikte, 31.12.2022 tarihi itibarıyla herhangi bir çıkar çatışması meydana gelmemiştir.

Yönetim kontrolünü elinde bulunduran pay sahiplerinin, Yönetim Kurulu Üyelerinin, idari sorumluluğu bulunan yöneticilerin ve bunların eş ve ikinci dereceye kadar kan ve sıhrî hısımlarının, ortaklık veya bağlı ortaklıkları ile çıkar çatışmasına neden olabilecek önemli bir işlem yapması ve/veya ortaklığın veya bağlı ortaklıklarının işletme konusuna giren ticari iş türünden bir işlemi kendi veya başkası hesabına yapması ya da aynı tür ticari işlemlerle uğraşan bir başka ortaklığa sorumluluğu sınırsız ortak sıfatıyla girmesi durumunda; söz konusu işlemler, genel kurulda konuya ilişkin ayrıntılı bilgi verilmek üzere ayrı bir gündem maddesi olarak genel kurul gündemine alınır ve genel kurul tutanağına işlenir.

## YÖNETİM ORGANI ÜYELERİ İLE ÜST DÜZEY YÖNETİCİLERE SAĞLANAN MALİ HAKLAR

## a) Sağlanan huzur hakkı, ücret, prim, ikramiye, kar payı gibi mali menfaatlerin toplam tutarları:

Yönetim Kurulu Üyeleri'ne, esas sözleşme kapsamında; Genel Kurul tarafından Yönetim Kurulu Üyeliği görevi dolayısıyla belirlenen hak ve menfaatler dışında herhangi bir ödeme yapılmamaktadır. İcrada da görevli olan Yönetim Kurulu Üyeleri, icrai görevleri karşılığında ayrıca ücret almaktadırlar. Bağımsız üyeler için de bu kriterler dikkate alınmakla birlikte Bağımsız Yönetim Kurulu üyelerinin ücretlendirilmesinde bağımsızlık düzeylerinin korunmasına dikkat edilmektedir.

Bu bağlamda 02.07.2022 tarihinde yapılan 2021 yılı Olağan Genel Kurul Toplantısı'nda Yönetim Kurulu Üyelerine aylık 5.000,00 TL brüt huzur hakkı ödenmesi kararlaştırılmıştır.

Kilit personele 01.01-31.12.2022 döneminde sağlanan maaş, huzur hakkı vb. kısa vadeli toplam fayda 2.697.791 TL (2021: 2.174.310 TL) 'dir.

## b) Verilen ödenekler, yolculuk, konaklama ve temsil giderleri ile aynı ve nakdi imkânlar, sigortalar ve benzeri teminatların toplam tutarlarına ilişkin bilgiler:

Bulunmamaktadır.

## ŞİRKETİN ARAŞTIRMA VE GELİŞTİRME ÇALIŞMALARI

31.12.2022 tarihi itibarıyla grup Araştırma ve Geliştirme faaliyetlerine düzenli olarak devam etmekte olup, dönem içerisinde toplam 5.405.712 TL araştırma geliştirme gideri gerçekleşmiştir.

Şirketin Ar-Ge Merkezi, T.C. Sanayi ve Teknoloji Bakanlığı tarafından 14.04.2017 tarihinde onaylanmıştır. Bu merkezde, daha düşük maliyetle, daha kaliteli, yenilikçi ve teknolojik ürünlerin tasarımı gerçekleştirilmektedir.

## 2. ŞİRKET FAALİYETLERİ VE FAALİYETLERE İLİŞKİN ÖNEMLİ GELİŞMELER

## a) Şirketin ilgili hesap döneminde yapmış olduğu yatırımlara ilişkin bilgiler:

01.01.2022-31.12.2022 hesap döneminde 23.388.217 TL yatırım yapılmıştır.

## b) Şirketin iç kontrol sistemi ve iç denetim faaliyetleri hakkında bilgiler ve yönetim organının bu konudaki görüşü:

Şirketimizde iç kontrol, organizasyon planı ile işletmenin varlıklarını korumak, muhasebe bilgilerinin doğruluğunu, güvenilirliğini araştırmak, faaliyetlerin verimliliğini artırmak, önceden saptanmış yönetim politikalarına bağlılığı özendirme amacıyla kabul edilen ve uygulamaya konulan tüm önlem ve yöntemleri içermektedir.

Şirketimizin hedeflerinin gerçekleştirilmesine katkı sağlayan ve temel bir yönetim fonksiyonu olarak kabul edilen, yürütülen tüm idari faaliyet, iş, işlem ve süreçlerin tabiatında ve bizzat içerisinde bulunan ve tüm kontrol aktivitelerini içeren iç kontrol sisteminin daha verimli, sistematik bir yapıya kavuşturulması için İç Denetçi tarafından, İç Denetim faaliyeti kapsamında kontrol noktaları sürekli olarak gözden geçirilmektedir. İç Denetim Biriminde Mehmet Ercan Akgün görev yapmaktadır. İç denetim, Şirketimizin çalışmalarına değer katmak ve geliştirmek için kaynakların ekonomik, etkili ve verimli olarak yönetilip yönetilmediğini değerlendirmek ve rehberlik yapmak amacıyla yapılan bağımsız, nesnel güvence sağlamaya yarayan bir danışmanlık faaliyetidir.

Şirketimizde bu faaliyetler, idarelerin yönetim ve kontrol yapıları ile malî işlemlerinin risk yönetimi, yönetim ve kontrol süreçlerinin etkinliğini değerlendirmek ve geliştirmek yönünde sistematik, sürekli ve disiplinli bir yaklaşım ve genel kabul görmüş standartlara uygun olarak gerçekleştirilir.

İç denetimin tanımından anlaşılacağı üzere, fonksiyonlarından birincisinin makul güvence sağlama ve ikincisinin danışmanlık hizmeti verme olduğunu söyleyebiliriz.

## YÖNETİM KURULU FAALİYET RAPORU

**Güvence verme fonksiyonu:** Kurum içerisinde etkin bir iç kontrol sisteminin var olduğuna, kurumun iç kontrol sistemi ve işlem süreçlerinin etkin bir şekilde işlediğine, üretilen bilgilerin doğruluğuna ve tamlığına, varlıkların korunduğuna, yolsuzluk ve usulsüzlüklerin önlenmesine, faaliyetlerin etkili, ekonomik, verimli ve mevzuata uygun bir şekilde gerçekleştirildiğine dair gerek kurum içine ve gerekse kurum dışına yeterli güvenin verilmesidir.

**Danışmanlık fonksiyonu:** İdarenin hedeflerini gerçekleştirmeye yönelik faaliyetlerinin ve işlem süreçlerinin sistemli ve düzenli bir biçimde değerlendirilmesi ve geliştirilmesine yönelik önerilerde bulunulmasıdır.

Bu Çerçeve de şirketin İç Kontrol Sistemi üç aylık dönemlerde İç Denetçi tarafından hazırlanmış olan denetim soru formları ile test edilmektedir.

Denetim soru formları; Kasa, Banka, Alınan ve Verilen Çekler, Satışlar, Alacaklar ve Alacak Senetleri, Satın Alma, Stoklar, Maddi Duran Varlıklar, Yatırımlar ve İlgili Gelirler, Borçlar ve Borç Senetleri, Ücret Sistemi, Öz Sermaye ana başlıkları altında İç Kontrol Sisteminin tamamını kapsayacak şekilde İç Denetçi tarafından hazırlanmaktadır. Hazırlanan soru formlarıyla Şirketimizin faaliyetlerinin şirket amaç ve politikalarına, programlara, stratejik planlara, performans programlarına ve mevzuata uygun olarak planlanmasını ve yürütülmesini; kaynakların etkili, ekonomik ve verimli kullanılmasını, bilgilerin güvenilirliğini, bütünlüğünü ve zamanında elde edilebilirliğinin sağlanmasını hedeflemektedir.

Gerçekleştirilen çalışmalar sonunda elde edilen sonuçlar ise İç Denetim Formları ile Denetim Komitesi Başkanlığına ilgili dönemlerde rapor edilmektedir.

**Yönetim Organı Görüşü:**

Şirketimizin iç kontrol ve iç denetim faaliyetleri Denetim Komitesince yürütülmektedir. Şirketin çalışmalarına değer katmak ve geliştirmek için kaynakların ekonomik, etkin ve verimlilik esaslarına göre yönetilip yönetilmediğini değerlendirmek ve rehberlik yapmak amacıyla yapılan bağımsız nesnel güvence sağlamaya yöneliktir. Denetim işlemleri; mali işlemlerin kontrolü ve kontrol süreçlerinin etkinliğini değerlendirmek ve geliştirmek yönünde sistematik, sürekli ve disiplinli bir yaklaşımla ve genel kabul görmüş standartlara uygun olarak gerçekleştirilmiştir.

**c) Şirketin doğrudan veya dolaylı iştirakleri ve pay oranlarına ilişkin bilgiler;**

Şirketin 31.12.2022 tarihi itibarıyla iştirakleri;

Ünvanı	Faaliyeti	Çıkarılmış Sermayesi	Sermayedeki Payı (Tutar)	Sermayedeki Payı (%)
Detes Enerji Üretim A.Ş.	Enerji Üretimi	6.500.000	6.490.000	99,85
Şifa Yemek ve Gıda Üretim Tesisleri Ticaret A.Ş.	Yemek Üretimi	860.000	860.000	100,00
KPT Lojistik Taşımacılık Turizm Reklam Pazarlama İç ve Dış Ticaret A.Ş.	Lojistik	1.200.000	1.200.000	100,00
İhlas Gayrimenkul Proje Geliştirme ve Ticaret A.Ş.	Gayrimenkul Proje Geliştirme ve Ticaret	1.000.000.000	38.665.314	3,87
İhlas Madencilik Enerji ve Ticaret A.Ş.	Madencilik	7.700.000	48.500	0,63

Şirket, İhlas Gazetecilik A.Ş.'de sahip olduğu %0,03 oranındaki payı 29 Aralık 2022 itibarıyla elden çıkarmıştır.

**ç) Şirketin iktisap ettiği kendi paylarına ilişkin bilgiler:**

29.06.2022 tarihinde Şirketimizin pay fiyatının Şirket faaliyetlerinin gerçek performansını yansıtmaması sebebi ile pay sahiplerini korumak, hisse fiyatının istikrarlı ve gerçek değerine uygun oluşumuna katkı sağlamak, yatırımcıların şirketimize olan güvenini artırmak amacıyla azami 35.000.000 TL'ye kadar pay geri alımı yapılması kararlaştırılmıştır. Şirket pay geri alım programı kapsamında 01.01.2022-31.12.2022 hesap döneminde toplam 2.803.275 TL nominal değerli ve 11 Ocak- 07 Şubat 2023 tarihleri arasında 1.612.066 TL nominal değerli Şirket paylarını geri almıştır.

Bu işlemlerle birlikte geri alınan payların nominal değeri 4.415.341 TL olup, bu payların sermayeye oranı %0,25'e ulaşmıştır.

**d) Hesap dönemi içerisinde yapılan özel denetime ve kamu denetimine ilişkin açıklama:**

Şirketimiz halka açık olduğundan yılda iki kez (Haziran ve Aralık dönemlerinde) bağımsız denetime tabi olmaktadır. Kamu denetimi yapılmamıştır.

**e) Şirket aleyhine açılan ve şirketin mali durumunu ve faaliyetlerini etkileyebilecek nitelikteki davalar ve olası sonuçları hakkında bilgiler:**

31.12.2022 tarihi itibarıyla Grup ile ilgili özet dava ve icra bilgileri aşağıdaki gibidir:

Açıklama	Tutar (TL)
Grup tarafından açılmış ve devam eden davalar	-
Grup tarafından yürütülen icra takipleri	934.368
Grup aleyhine açılmış, devam eden davalar	395.581
Grup aleyhine yürütülen icra takipleri	-

Grup, 31.12.2022 tarihi itibarıyla aleyhine açılmış olan davalar için toplam 389.597 TL karşılık ayırmış olup, söz konusu davalardan kazanılması kuvvetle muhtemel olanlarına herhangi bir karşılık ayırmamıştır.

**f) Mevzuat hükümlerine aykırı uygulamalar nedeniyle şirket ve yönetim organı üyeleri hakkında uygulanan idari veya adli yaptırımlara ilişkin açıklamalar:**

01.01.2022-31.12.2022 döneminde mevzuat hükümlerine aykırı uygulamalar nedeniyle şirket ve yönetim organı üyeleri hakkında uygulanan idari veya adli yaptırım yoktur.

**g) Geçmiş dönemlerde belirlenen hedeflere ulaşıp ulaşılamadığı, genel kurul kararlarının yerine getirilip getirilmediği, hedeflere ulaşılamamışsa veya kararlar yerine getirilmemişse gerekçelerine ilişkin bilgiler ve değerlendirmeler:**

Şirket belirlemiş olduğu hedeflere ulaşmış olup genel kurul kararları yerine getirilmiştir.

**ğ) Yıl içerisinde olağanüstü genel kurul toplantısı yapılmışsa, toplantının tarihi, toplantıda alınan kararlar ve buna ilişkin işlemler de dâhil olmak üzere olağanüstü genel kurula ait belgeler:**

01.01.2022-31.12.2022 döneminde olağanüstü genel kurul toplantısı yapılmamıştır.

**h) Şirketin yıl içinde yapmış olduğu bağış ve yardımlar ile sosyal sorumluluk projeleri çerçevesinde yapılan harcamalara ilişkin bilgiler:**

01.01-31.12.2022 döneminde 1.291.675,48 TL bağış ve yardım yapılmıştır.

**ı) Şirketler topluluğuna bağlı bir şirkette; hâkim şirketle, hâkim şirkete bağlı bir şirketle, hâkim şirketin yönlendirmesiyle onun ya da ona bağlı bir şirketin yararına yaptığı hukuki işlemler ve geçmiş faaliyet yılında hâkim şirketin ya da ona bağlı bir şirketin yararına alınan veya alınmasından kaçınılan tüm diğer önlemler:**

Şirketin geçmiş faaliyet yılında hâkim şirketin yönlendirmesiyle onun ya da ona bağlı bir şirketin yararına yapılan herhangi bir hukuki işlem bulunmamaktadır.

Geçmiş faaliyet yılında hâkim şirketin ya da ona bağlı bir şirketin yararına alınan veya alınmasından kaçınılan herhangi bir önlem bulunmamaktadır.

## YÖNETİM KURULU FAALİYET RAPORU

**i) Şirketler topluluğuna bağlı bir şirketse; (i) bendinde bahsedilen hukuki işlemin yapıldığı veya önlemin alındığı veyahut alınmasından kaçınıldığı anda kendilerince bilinen hal ve şartlara göre, her bir hukuki işlemde uygun bir karşı edim sağlanıp sağlanmadığı ve alınan veya alınmasından kaçınılan önlemin şirketi zarara uğratıp uğratmadığı, şirket zarara uğramışsa bunun denkleştirilip denkleştirilmediği:**

Şirketin geçmiş faaliyet yılında hâkim şirketin yönlendirmesiyle onun ya da ona bağlı bir şirketin yararına yapılan herhangi bir hukuki işlem ve önlem bulunmadığı için bu işlemler neticesinde meydana gelen edimler ve karşı edimler, önlemlerde, önlemin sebebi ve şirket yönünden yarar ve zararları da söz konusu değildir.

Şirket geçmiş faaliyet yılında hâkim ve bağlı şirketlerle yapılan işlemlerden dolayı herhangi bir zarara uğramamıştır.

### 3. FİNANSAL DURUMU

**a) Finansal duruma ve faaliyet sonuçlarına ilişkin yönetim organının analizi ve değerlendirmesi, planlanan faaliyetlerin gerçekleşme derecesi, belirlenen stratejik hedefler karşısında şirketin durumu:**

Şirket 31.12.2022 tarihi itibarıyla konsolide finansal tablolarında 226.112.084 TL net dönem karı mevcuttur.

Sık aralıklarla ve periyodik olarak yapılan yönetim toplantılarında Şirket'in durumu gözden geçirilmekte, değişen koşullara uygun yeni hedefler ve stratejiler geliştirilmektedir.

ÖZET BİLANÇO (TL)				
Bilanço	31/12/2022	Oran Analizi	31/12/2021	Oran Analizi
Dönen Varlıklar	597.696.324	65.22%	294.227.467	48.88%
Duran Varlıklar	318.773.600	34.78%	307.663.052	51.12%
<b>TOPLAM VARLIKLAR</b>	<b>916.469.924</b>	<b>100.00%</b>	<b>601.890.519</b>	<b>100.00%</b>
Kısa Vadeli Yükümlülükler	126.438.583	13.80%	64.218.135	10.67%
Uzun Vadeli Yükümlülükler	63.983.125	6.98%	42.199.621	7.01%
<b>ÖZKAYNAKLAR</b>	<b>726.048.216</b>	<b>79.22%</b>	<b>495.472.763</b>	<b>82.32%</b>
Ana Ortaklığa Ait Özkaynaklar	726.048.216	79.22%	495.472.763	82.32%
Kontrol Gücü Olmayan Paylar	-	-	-	-
<b>TOPLAM KAYNAKLAR</b>	<b>916.469.924</b>	<b>100.00%</b>	<b>601.890.519</b>	<b>100.00%</b>

**b) Geçmiş yıllarla karşılaştırmalı olarak şirketin yıl içindeki satışları, verimliliği, gelir oluşturma kapasitesi, karlılığı ve borç/öz kaynak oranı ile şirket faaliyetlerinin sonuçları hakkında fikir verecek diğer hususlara ilişkin bilgiler ve ileriye dönük beklentiler:**

ÖZET GELİR TABLOSU				
Gelir Tablosu (TL)	31/12/2022	Oran Analizi	31/12/2021	Oran Analizi
Hasılat	1.149.575.491	100.00%	535.803.124	100.00%
Satışların Maliyeti (-)	(1.003.814.621)	-87.32%	(451.228.792)	-84.22%
<b>BRÜT KAR/ZARAR</b>	<b>145.760.870</b>	<b>12.68%</b>	<b>84.574.332</b>	<b>15.78%</b>
Genel Yönetim Giderleri (-)	(21.257.062)	-1.85%	(21.886.547)	-4.08%
Pazarlama, Satış ve Dağıtım Giderleri (-)	(26.080.561)	-2.27%	(9.623.934)	-1.80%
Araştırma ve Geliştirme Giderleri (-)	(1.850.934)	-0.16%	(1.611.438)	-0.30%
Esas Faaliyetlerden Diğer Gelirler	62.040.441	5.40%	19.880.455	3.71%
Esas Faaliyetlerden Diğer Giderler (-)	(25.131.876)	-2.19%	(22.803.053)	-4.26%
<b>ESAS FAALİYET KARI/ZARARI</b>	<b>133.480.878</b>	<b>11.61%</b>	<b>48.529.815</b>	<b>9.06%</b>
Yatırım Faaliyetlerinden Gelirler	111.943.222	9.74%	48.860.255	9.12%
Yatırım Faaliyetlerinden Giderler (-)	-	-	(6.753.125)	-1.26%
Özkaynak Yöntemiyle Değerlenen Yatırımların Kar/Zararlarındaki Paylar	5.175.062	0.45%	4.206.277	0.79%
<b>FİNANSMAN GİDERİ ÖNCESİ FAALİYET KÂRI/ZARARI</b>	<b>250.599.162</b>	<b>21.80%</b>	<b>94.843.222</b>	<b>17.70%</b>
Finansman Gelirleri	6.260.234	0.54%	7.605.733	1.42%
Finansman Giderleri (-)	(5.922.680)	-0.52%	(2.689.359)	-0.50%
<b>SÜRDÜRÜLEN FAALİYETLER VERGİ ÖNCESİ KARI/ZARARI</b>	<b>250.936.716</b>	<b>21.83%</b>	<b>99.759.596</b>	<b>18.62%</b>
<b>Sürdürülen Faaliyetler Vergi Gelir/Gideri</b>	<b>(24.824.632)</b>	<b>-2.16%</b>	<b>(8.714.897)</b>	<b>-1.63%</b>
<b>Sürdürülen Faaliyetler Dönem Karı/(Zararı)</b>	<b>226.112.084</b>	<b>19.67%</b>	<b>91.044.699</b>	<b>16.99%</b>
<b>DURDURULAN FAALİYETLER</b>				
<b>DÖNEM KARI/ZARARI</b>	<b>226.112.084</b>	<b>19.67%</b>	<b>91.044.699</b>	<b>16.99%</b>
<b>Dönem Kar/Zararının Dağılımı</b>				
Ana Ortaklık Payları	226.112.084	19.67%	91.044.699	16.99%
Kontrol Gücü Olmayan Paylar	-	-	-	-
<b>Pay Başına Kazanç / (Kayıp)</b>	<b>0,6451</b>	<b>-</b>	<b>0,2598</b>	<b>-</b>
Sürdürülen Faaliyetlerden Pay Başına Kazanç	0,6451	-	0,2598	-

Rasyolar		
Likidite Oranları	31/12/2022	31/12/2021
Cari Oran	4.73	4.58
Likidite Oranı	3.56	2.20
Kaldıraç Oranı (Finansal Kaldıraç)	0.21	0.18
Toplam Yükümlülükler/ Özkaynaklar	0.09	0.14
Aktif Karlılığı Oranı	0.25	0.15
Özvarlık Karlılığı	0.31	0.18
Net Kar Marjı	0.20	0.17
Faaliyet Kar Marjı	0.23	0.19

**c) Şirketin sermayesinin karşılıksız kalıp kalmadığına veya borca batık olup olmadığına ilişkin tespit ve yönetim organı değerlendirmeleri:**

Şirketin 31/12/2022 mali tablolarında yer alan öz kaynaklar grubu hesap kalemlerinin incelenmesi sonucunda şirketin sermayesi karşılıksız kalmamış olup, borca batıklık durumu yoktur.



## YÖNETİM KURULU FAALİYET RAPORU

Söz konusu hesap grubunda yer alan kalemler aşağıdadır.

Açıklama	31/12/2022	31/12/2021
<b>Özkaynaklar</b>	<b>726.048.216</b>	<b>495.472.763</b>
<b>Ana Ortaklığa Ait Özkaynaklar</b>	<b>726.048.216</b>	<b>495.472.763</b>
Ödenmiş Sermaye	350.500.000	350.500.000
Gerçek Alınmış Paylar	(3.446.594)	-
Ortak Kontrolde Tabi Teşebbüs veya İşletmeleri İçeren Birleşmelerin Etkisi	(17.317.943)	(17.317.943)
Birleşme/Bölünme/Tasfiye Etkisi	(3.086.056)	(3.086.056)
Paylara İlişkin Primler / İskontolar	6.735.627	6.735.627
Kar veya Zararda Yeniden Sınıflandırılmayacak Birikmiş Diğer Kapsamlı Gelirler veya Giderler	3.235.826	(4.574.685)
<i>Tanımlanmış Fayda Planları Yeniden Ölçüm Kazançları/Kayıpları</i>	<i>3.384.339</i>	<i>(4.524.527)</i>
<i>Özkaynak Yöntemi ile Değerlenen Yatırımların Diğer Kapsamlı Gelirinden Kar veya Zararda Sınıflandırılmayacak Paylar</i>	<i>(148.513)</i>	<i>(50.158)</i>
Kar veya Zararda Yeniden Sınıflandırılacak Birikmiş Diğer Kapsamlı Gelirler veya Giderler	-	(99.452)
<i>Yeniden Değerleme ve Sınıflandırma Kazanç/Kayıpları</i>	<i>-</i>	<i>(99.452)</i>
Kardan Ayrılan Kısıtlanmış Yedekler	8.385.236	6.063.214
Diğer Yedekler	(2.693.034)	(2.693.034)
Geçmiş Yıllar Karları / Zararları	157.623.070	68.900.393
Net Dönem Karı / Zararı	226.112.084	91.044.699
<b>Kontrol Gücü Olmayan Paylar</b>	<b>-</b>	<b>-</b>

**ç) Varsa şirketin finansal yapısını iyileştirmek için alınması düşünülen önlemler:**

İşletmenin kısa vadeli finansal borçlarının, ekonomik koşullar dâhilinde uzun vadeli hale getirilerek, daha da iyileştirilmesi planlanmaktadır.

**d) Kâr payı dağıtım politikasına ilişkin bilgiler ve kâr dağıtımı yapılmıyorsa gerekçesi ile dağıtılmayan kârın nasıl kullanılacağına ilişkin öneri:**

6362 Sayılı Sermaye Piyasası Kanununun 19 ve 20. maddeleri ve bu maddelere istinaden Sermaye Piyasası Kurulu tarafından çıkarılmış bulunan 23.01.2014 tarih II-19.1 sayılı Kar Payı Tebliği, Kar Payı Rehberi ve Şirket Esas Sözleşmesinin ilgili hükümleri çerçevesinde yenilenen, İhlas Ev Aletleri İmal. San. ve Tic. A.Ş.'nin 2013 ve izleyen yıllara ilişkin Kar Dağıtım Politikası 28.03.2014 tarihinde yapılan Olağan Genel Kurul toplantısında ortaklar tarafından onaylanmıştır.

**KAR DAĞITIM POLİTİKASI**

a) Şirketimizin, büyüme trendi, karlılık durumu, stratejik hedefleri, yatırım projeleri ve çalışma sermayesinin gerektirdiği fon ihtiyaçları da dikkate alınarak Türk Ticaret Kanunu, Vergi Usul Kanunu, Sermaye Piyasası Kanunu, Sermaye Piyasası Kurulu ilke kararları ve benzeri mevzuat ile şirket esas sözleşmesinin ilgili hükümleri çerçevesinde kar dağıtım oranı Yönetim Kurulu tarafından tespit edilir ve Genel Kurulun görüşüne sunulur.

b) Şirket yasa hükmü ile ayrılması gereken yedek akçeler ayrılmadıkça, esas sözleşmede pay sahipleri için belirlenen kar payı ayrılmadıkça başka yedek akçe ayrılmasına, ertesi yıla kar aktarılmasına ve yönetim kurulu üyelerine ve ortaklık çalışanlarına, kardan pay dağıtılmasına karar verilemeyeceği gibi belirlenen kar payı ödenmedikçe bu kişilere kardan pay dağıtılamaz.

c) Kar dağıtım kararı verildiği takdirde, dağıtımın nakden ve/veya bedelsiz hisse senedi olarak dağıtılması hususu Şirket Yönetim Kurulu'na karara bağlanır ve Genel Kurulun görüşüne sunulur. Kar payının nakden dağıtılması kararı verildiği takdirde, dağıtımına karar verilen Genel Kurul toplantısında karara bağlanmak şartıyla eşit veya farklı tutarlı taksitlerle ödenebilir. Taksit sayısı Genel Kurul tarafından veya genel kurul tarafından açıkça yetkilendirilmesi şartıyla yönetim kurulu tarafından belirlenir.

d) Kar payı ödemeleri ile ilgili ödeme süresi Yönetim Kurulu tarafından Genel Kurulun görüşüne sunulur. Yasal düzenlemeler ve Şirket esas sözleşmesinin ilgili hükmü dikkate alınarak kanuni süreler içerisinde Yönetim Kurulunun teklif ve Ortaklar Genel Kurulu'nun tasvibini müteakip yine Genel Kurul'un tespit ettiği tarihte ortaklara dağıtılacaktır.

e) Yönetim Kurulu, Genel Kurul tarafından yetkilendirilmiş olmak ve Sermaye Piyasası mevzuatına uymak şartı ile ilgili yıl ile sınırlı kalmak üzere temettü avansı dağıtabilir. Genel Kurul tarafından Yönetim Kurulu'na verilen temettü avansı dağıtılması yetkisi, bu yetkinin verildiği yıl ile sınırlıdır. Bir önceki yılın temettü avansları tamamen mahsup edilmediği sürece, ek bir temettü avansı verilmesine ve temettü dağıtılmasına karar verilemez.

**KAR'IN TESPİT VE DAĞITIMI:** (17 Nisan 2013 Tarihli 8302 Sayılı T.T.S.G.)

**Madde 29:**

A- Temettü

Şirket'in karı, Türk Ticaret Kanunu, Sermaye Piyasası Mevzuatı ve genel kabul gören muhasebe ilkelerine göre tespit edilir. Şirketin genel giderleri ile muhtelif amortisman gibi, Şirketçe ödenmesi ve ayrılması zaruri olan meblağlar ile Şirket tüzel kişiliği tarafından ödenmesi zorunlu vergiler hesap senesi sonunda tespit olunan gelirlerden düşüldükten sonra geriye kalan ve yıllık bilançoda gözükken meblağdır. Bu tutardan varsa geçmiş yıl zararlarının düşülmesi sonucu ulaşılan tutar sırası ile aşağıdaki gibi tevzi edilir.

Genel Kanuni Yedek Akçe:

a. Ödenmiş sermayenin beşte birini buluncaya kadar safi karın yüzde beşi (%5) nispetinde kanuni yedek akçe ayrılır.

Birinci Temettü:

b) Kalandan, varsa yıl içinde yapılan bağış tutarının ilavesi ile bulunacak meblağ üzerinden, Türk Ticaret Kanunu ve Sermaye Piyasası Mevzuatına uygun olarak birinci temettü ayrılır.

c) Yukarıdaki indirimler yapıldıktan sonra, Genel Kurul, kar payının, yönetim kurulu üyeleri ile memur, müstahdem ve işçilere, çeşitli amaçlarla kurulmuş vakıflara ve benzer nitelikteki kişi ve kurumlara dağıtılmasına karar verme hakkına sahiptir.

İkinci Temettü:

d) Net dönem karından, (a), (b) ve (c) bentlerinde belirtilen meblağlar düşüldükten sonra kalan kısmı, Genel Kurul, kısmen veya tamamen ikinci temettü payı olarak dağıtmaya veya Türk Ticaret Kanunu'nun 521 inci maddesi uyarınca kendi isteği ile ayırdığı yedek akçe olarak ayırmaya yetkilidir.

Genel Kanuni Yedek Akçe:

e) Pay sahipleriyle kara iştirak eden diğer kimselere dağıtılması kararlaştırılmış olan kısımdan, %5 oranında kar payı düşüldükten sonra bulunan tutarın onda biri, TTK 519'uncu maddesinin 2'nci fıkrası uyarınca genel kanuni yedek akçeye eklenir.

f) Yasa hükmü ile ayrılması gereken yedek akçeler ayrılmadıkça, Esas Sözleşmede pay sahipleri için belirlenen kar payı ayrılmadıkça başka yedek akçe ayrılmasına, ertesi yıla kar aktarılmasına ve yönetim kurulu üyelerine ve ortaklık çalışanlarına, kardan pay dağıtılmasına karar verilemeyeceği gibi belirlenen kar payı ödenmedikçe bu kişilere kardan pay dağıtılamaz.

## YÖNETİM KURULU FAALİYET RAPORU

g. Temettü dağıtım tarihi itibarıyla mevcut payların tümüne bunların ihraç ve iktisap tarihleri dikkate alınmaksızın eşit olarak dağıtılır.

h. Dağıtılmasına karar verilen karın dağıtım şekli ve zamanı, Yönetim Kurulu'nun bu konudaki teklifi üzerine Genel Kurul'ca kararlaştırılır. Sermaye Piyasası Mevzuatı hükümlerine uyulur.

Bu esas sözleşme hükümlerine göre genel kurul tarafından verilen kar dağıtım kararı geri alınamaz.

### B. Temettü Avansı

Yönetim Kurulu, Genel Kurul tarafından yetkilendirilmiş olmak ve Sermaye Piyasası mevzuatına uymak şartı ile ilgili yıl ile sınırlı kalmak üzere temettü avansı dağıtabilir. Genel Kurul tarafından Yönetim Kurulu'na verilen temettü avansı dağıtılması yetkisi, bu yetkinin verildiği yıl ile sınırlıdır. Bir önceki yılın temettü avansları tamamen mahsup edilmediği sürece, ek bir temettü avansı verilmesine ve temettü dağıtılmasına karar verilemez.

**KARIN DAĞITIM TARİHİ:** (21 Ağustos 1997 Tarihli 4359 Sayılı T.T.S.G.)

### **Madde 31:**

Şirket ortaklarına karın hangi tarihte ve ne şekilde verileceği Yönetim Kurulunu teklifi üzerine Genel Kurul tarafından kararlaştırılır. Kârın ortaklara dağıtılmasında Sermaye Piyasası Mevzuatı hükümlerine uyulur.

### **Yönetim Kurulu'nun Kâr Payı Dağıtımına İlişkin Teklifi**

Şirketimizin 2021 yılı hesap dönemi sonunda;

Sermaye Piyasası Kurulu'nun Seri: II-14.1 "Sermaye Piyasasında Finansal Raporlamaya İlişkin Esaslar Tebliği" hükümleri gereğince, Kamu Gözetimi Muhasebe ve Denetim Standartları Kurumu (KGK) tarafından yayımlanmış TMS/TFRS hükümlerine göre, hazırlanan konsolide bilançomuzda 91.044.699 TL, net dönem karı,

V.U.K. hükümlerine göre düzenlenmiş konsolide olmayan yasal kayıtlarımızda ise 44.793.019,91 TL net dönem karı mevcuttur.

Elde olunan karın dağıtılmayarak, yasal yedekler ayrıldıktan sonra kalan tutarın olağanüstü yedeklere aktarılması hususunda Olağan Genel Kurul'a teklifte bulunulmasına karar verilmiştir.

Şirketimizin 2 Temmuz 2022 tarihinde yapılan 2021 yılı Olağan Genel Kurul Toplantısında;

2021 yılı dönem sonucu ile ilgili kamuya daha önce açıklanmış olan Yönetim Kurulu önerisi Genel Kurul tarafından toplantıya katılanların oy çokluğuyla kabul edilmiştir.

## RİSKLER VE YÖNETİM ORGANININ DEĞERLENDİRMESİ

**a) Varsa şirketin öngörülen risklere karşı uygulayacağı risk yönetim politikasına ilişkin bilgiler:**

### **Finansman Kaynakları**

İhtiyaç duyulan finansal kaynaklar şirket öz sermayesi ve yabancı kaynaklarla sağlanmaktadır. Şirket sermayesinin maliyeti ve vergisel yükümlülükleri nedeniyle daha kârlı olduğu durumlarda şirket yabancı kaynağa müracaat eder. Yabancı kaynaklar çok çeşitli şekillerde sağlanmakta olup bunlardan birkaçı; Banka kredisi, Leasing, Faktoring ve Halka arz'dır.

### **Sermaye risk yönetimi**

Şirket, sermaye yönetiminde, bir yandan faaliyetlerinin sürekliliğini sağlamaya çalışırken, diğer yandan borç ve özkaynak dengesini verimli bir şekilde sağlayarak karını ve piyasa değerini artırmayı hedeflemektedir.

Şirket'in sermaye maliyeti ile birlikte her bir sermaye sınıfıyla ilişkilendirilen riskler şirketin üst yönetimi tarafından değerlendirilir. Bu incelemeler sırasında üst yönetim sermaye maliyeti ile birlikte her bir sermaye sınıfıyla ilişkilendirilebilen riskleri değerlendirir ve Yönetim Kurulu'nun kararına bağlı olanları Yönetim Kurulu'nun değerlendirmesine sunar. Şirket, üst yönetim ve Yönetim Kurulu'nun değerlendirmelerine dayanarak sermaye çeşitlendirmesini yeni borç edinilmesi, mevcut olan borcun geri ödenmesi ve/veya sermaye artışına gidilmesi yolu ile optimal duruma getirmektedir. Şirket'in genel stratejisi, önceki döneme göre bir farklılık göstermemektedir.

### **Piyasa riski**

Faaliyetleri nedeniyle Şirket, döviz kurundaki ve faiz oranındaki değişiklikler ile ilgili finansal risklere maruz kalmaktadır. Gelirlerin ve giderlerin döviz cinslerine göre dağılımı ile borçların döviz cinslerine göre ve değişken ve sabit faiz oranlı olarak dağılımları şirket yönetimi tarafından takip edilmektedir.

### **Kur riski yönetimi**

Şirketin gelir ve giderleri arasında kur riski açısından doğal bir denge bulunmakta olup ileriye yönelik tahminler ve piyasa şartları dikkate alınarak bu denge korunmaya çalışılmaktadır.

### **Faiz oranı riski yönetimi**

Şirket piyasa faiz oranları üzerinden rekabetçi bir ortamda borçlanmaktadır.

### **Kredi ve tahsilat riski yönetimi**

Şirket'in kredi ve tahsilat riski temel olarak ticari alacaklarına ilişkindir. Bilançoda gösterilen tutar Şirket yönetiminin önceki tecrübelerine ve cari ekonomik şartlara bağlı olarak tahmin ettiği şüpheli alacaklar düşüldükten sonraki net tutardan oluşmaktadır. Şirket'in kredi riski çok sayıda müşteriyle çalışıldığından dolayı dağılmış durumdadır ve önemli bir kredi risk yoğunlaşması yoktur. Ayrıca Şirket, ticari alacakları ile ilişkili olarak teminat temini yolu ile etkin risk yönetimi yapmaktadır.

## YÖNETİM KURULU FAALİYET RAPORU

### Likidite riski yönetimi

Şirket, tahmini ve fiili nakit akımlarını düzenli olarak takip ederek ve finansal varlıkların ve yükümlülüklerin vadelerinin eşleştirilmesi yoluyla yeterli fonların ve borçlanma rezervinin devamını sağlayarak, likidite riskini yönetir.

### Finansal Riskten Korunma Muhasebesi

Finansal riskten korunma amacına dönük işletmenin kur riskini yönetme dışında herhangi bir işlemi bulunmamaktadır. Grup, türev ürünleri alım-satımı işlemi ile döviz ve/veya faiz oranı (sabit ve değişken) riskinden korunmak amacıyla swap işlemi yapmamaktadır.

### **b) Oluşturulmuşsa riskin erken saptanması ve yönetimi komitesinin çalışmalarına ve raporlarına ilişkin bilgiler:**

Riskin Erken Saptanması Komitesinde, Prof. Dr. Hüseyin Hüsnü Gündüz komite başkanı, H. Alev Volkan üye olarak görev yapmaktadır.

### **Risk Yönetimi ile ilgili olarak yürütülen faaliyetler:**

Riskin Erken Saptanması Komitesi 01.01.2022-31.12.2022 faaliyet döneminde 6 toplantı yapmış olup, sektörle alakalı riskleri ve alınabilecek tedbirleri değerlendirmiş, alınan kararları Yönetim Kuruluna bildirmiştir.

### **c) Satışlar, verimlilik, gelir yaratma kapasitesi, karlılık, borç/öz kaynak oranı ve benzeri konularda ileriye dönük riskler:**

Geçmiş faaliyet dönemlerinde tek başına ya da yukarıda belirtilen risklerle birlikte Şirketimizin varlığını tehdit edecek nitelikte bir risk ile karşılaşmamıştır. Böyle bir riskin varlığı tahmin edilemez olsa bile istisnai risklerin ortaya çıkması halinde, böyle bir riskin üretim miktarımız ve karımız üzerinde bir etkisi olabilir. Tüm bunlara rağmen Şirketimizin varlığını tehdit edecek nitelikte bir riski belirlemiş durumda değiliz.

### DIĞER HUSUSLAR

**1) Faaliyet döneminin sona ermesinden sonra şirkette meydana gelen ve ortakların, alacaklıların ve diğer ilgili kişi ve kuruluşların haklarını etkileyebilecek nitelikteki özel önem taşıyan olaylara ilişkin açıklamalar:**

Bulunmamaktadır.

### **2) Diğer önemli bilgiler;**

#### **a) Dönem içinde esas sözleşmede yapılan değişiklikler ve nedenleri:**

Yoktur.

**b) İşletmenin faaliyet gösterdiği sektör ve bu sektör içerisindeki yeri hakkında bilgi, işletmenin üretim birimlerinin nitelikleri, satış miktar ve fiyatlarına ilişkin genel açıklamalar, satış koşulları ve bunlarda yıl içinde görülen gelişmeler, verimlilik oranları ve geçmiş yıllara göre bunlardaki önemli değişikliklerin nedenleri:**

#### **İhlas Ev Aletleri Hakkında**

İhlas Ev Aletleri, milyonlarca evde kullanılan Aura markalı ürünleri ile pazarda güçlü bir konumdadır.

İhlas Ev Aletleri İmalat Sanayi ve Ticaret A.Ş. (İHEVA), kuruluşundan bugüne insan sağlığı ve temel ihtiyaçlarını esas alan, ev hayatını kolaylaştıran pek çok küçük ev aleti üreterek, bu ürünleri yaygın ve etkili bir biçimde tüketici ile buluşturuyor.

Güçlü teknik kadrosu ile Beylikdüzü Organize Sanayi Bölgesi'nde 14.300 m2 kapalı alana sahip bir tesiste faaliyetlerini sürdüren İHEVA, temizlik robotu fabrikası, su arıtma fabrikası, şofben ve halı yıkama fabrikası, plastik enjeksiyon üretim tesisleri, filtre üretim tesislerinde üretim yapıyor.

#### **Aura Markasıyla Özdeşleşmiş Ürün Yelpazesi**

Ürün yelpazesinde; temizlik robotu, "reverse osmosis" su arıtma sistemleri, banyo şofbeni, halı yıkama makinesi ve ıslak ve kuru süpürme makinesi bulunan İhlas Ev Aletleri, ürünlerini; "Aura, Aura Cleanmax, Aura Roboclean, Aura Cebilon, Aura QVac, Aura Livac ve Aura Wdry" markaları ile müşterilerinin beğenisine sunuyor.

#### **Yenilikçi Ürün Portföyü**

Ürün yelpazesi içinde ciro büyüklüğü açısından lokomotif ürün olarak yer alan ve 1996 yılında üretimine başlanan Aura Cleanmax Temizlik Robotu gibi, Aura Cebilon Reverse Osmosis Su Arıtma Sistemi de piyasada lider bir konuma sahiptir. Keza elektrikli ani ısıtıcı sektörünün lideri Aura markası ile pazarda yer alan, milyonlarca evde kullanılan Banyo Şofbeni de pazar lideridir.

Sektöründe hep ilkleri gerçekleştiren İHEVA yine, Aura Cebilon Reverse Osmosis Su Arıtma Sisteminin kalitesini, 3 yılı bulan çok titiz bir çalışma neticesinde NSF (NATIONAL SANITATION FOUNDATION) sertifikası ile tescillemiştir. NSF, 55 yıl önce kurulan, bir dizi ev ve endüstriyel ürün için standartlar belirleyen, bağımsız, kâr amacı gütmeyen bir ürün test ve sertifikalandırma kuruluşudur. Dünya Sağlık Örgütü (WHO) tarafından İçme Suyu Güvenliği ve Arıtımı için bir İş Birliği Merkezi olarak tanımlanmıştır. Yine su arıtma alanındaki yetkinliğini ve güvenilirliğini pekiştirmek üzere su arıtma endüstrisinde hizmet veren firmaları temsil eden Amerika merkezli Water Quality Association kuruluşuna üye olunmuştur. Water Quality ürün testleri, eğitim ve bilgi kaynağı sağlama konularında uluslararası bir otoritedir.

Son yıllarda meydana gelen gelişmeler kapsamında havadaki virüs ve bakterileri öldürme özelliğine sahip ortam havasının sterilizasyonunu ve temizliğini sağlayan ürünlere olan ihtiyacın arttığı görülmüştür. T.C. Sağlık Bakanlığı tarafından bu tür ürünlerin Bakanlık iznine bağlanması hususunda çeşitli tarihlerde mevzuatsal düzenlemeler yapılmıştır.

Bu yasal düzenlemelere paralel olarak devam edilen çalışmalarda geline nokta T.C. Sanayi ve Teknoloji Bakanlığı tarafından akredite olan Ar-Ge merkezimizde ürün geliştirme çalışmalarımız neticesinde ortaya çıkan prototip ürünün yürürlükteki mevzuat kapsamında test çalışmalarının tamamlanmasının ardından teknik dosya ile T.C. Sağlık Bakanlığı'na yapılan müracaat uygun bulunarak Bakanlık tarafından kayıt belgesi düzenlenmiştir. Ürünün ticarileştirme çalışmaları devam etmektedir.

## YÖNETİM KURULU FAALİYET RAPORU

### Ulusal ve Uluslararası Kalite Standartlarına Uyumlu

Üretmekte olduğu ürünlerin ulusal ve uluslararası kalite standartlarına uyumu konusunda gerekli çalışmaları tamamlayan IHEVA, TSE, TÜV, NSF, UL, Intertek vb. kurumlardan almış olduğu kalite belgeleriyle, bu uyumu tescilledi.

Ürünlerin sağlık, güvenlik, çevre ve tüketiciyi korumayı amaçlayan CE markalama çalışmalarına uzun süre önce başlayıp, üretimini bu standartlar doğrultusunda devam ettiren şirket, ayrıca Çin, Brezilya, Güney Kore ve Gulf (Körfez) ülkelerinde, ülkesel pazarlara girişte zorunlu bulunan CCC, INMETRO, KC, GMARK sertifikalarını da alarak ihracattaki büyüme hedefinin temellerini güçlendirdi.

### Müşteri Beklentilerine Hızlı Çözüm

IHEVA, pazarlama faaliyetlerini yurt içinde distribütör firma İhlas Pazarlama A.Ş.'nin yaygın bayi ağı ve satış kanallarıyla müşterilere ulaştırırken, yurt dışı faaliyetlerini çeşitli dağıtım kanalları aracılığıyla yürütüyor.

Müşterilere, ürün ve hizmetlerle ilgili detaylı bilgilendirmeyi yüz yüze yapan pazarlama ekibi, müşterilerden aldığı anlık geri bildirimleri IHEVA'ya aktararak, talep ve beklentilerine hızlı çözüm üretip, müşteri memnuniyetini sağlıyor.

### İhlas Ev Aletleri'nin Sektörel Konumu

Sektöründe hep ilkleri gerçekleştiren İhlas Ev Aletleri, uluslararası standartlarda üretmekte olduğu ürünleri dünyanın her kıtasında tüketicileriyle buluşturuyor.

İhlas Ev Aletleri, milyonlarca evde kullanılan Aura markalı ürünleri ile pazarda güçlü bir konumdadır. Ürün yelpazesi içinde ciro büyüklüğü açısından lokomotif ürün olarak yer alan ve 1996 yılında üretimine başlanan Aura Cleanmax Temizlik Robotu gibi; Aura Cebilon Reverse Osmosis Su Arıtma Sistemi, elektrikli ani ısıtıcı ve banyo şofbeni ile de sektörlerinde pazar lideridir.

Sektöründe hep ilkleri gerçekleştiren İhlas Ev Aletleri, Aura Cebilon Reverse Osmosis Su Arıtma Sistemi'nin kalitesini, uzun süreli çok titiz çalışmalar neticesinde NATIONAL SANITATION FOUNDATION (NSF) sertifikası ile de tescilledi. NSF, ev ve endüstriyel ürünler için standartlar belirleyen, bağımsız, kâr amacı gütmeyen test ve sertifikasyon kuruluşudur. NSF, Dünya Sağlık Örgütü tarafından da içme suyu güvenliği ve arıtımı için iş birliği merkezi olarak tanımlanıyor.

Şirket, su arıtma alanındaki yetkinliğini ve güvenilirliğini Amerika merkezli Water Quality Association kuruluşuna üye olarak pekiştirdi. Water Quality; ürün testleri, eğitim ve bilgi kaynağı sağlama konularında uluslararası bir otorite konumundadır.

### 5 Kıtada Satış-Pazarlama Faaliyeti

İhlas Ev Aletleri; Türk Cumhuriyetler ağırlıklı olmak üzere, Avrupa, Amerika, Afrika ve Uzak Doğu ülkelerinde pazarlama faaliyetleri yapıyor.

2022 yılında yurt dışı satışların, yüzde 74'ü Türk Cumhuriyetler, yüzde 9'u Avrupa, yüzde 7'si Amerika, yüzde 5'i Orta Doğu, yüzde 2'si Uzak Doğu ve yüzde 3'ü ise Afrika ülkelerine gerçekleşti.

Aura Roboclean, 2019 ve 2020 yıllarında ülkesel pazarlara girişte zorunlu olan Çin için CCC, Brezilya için INMETRO ve Güney Kore için KC kalite belgelerini alarak bu pazarlarda büyüme hedefinin temellerini atmış, bu ülkelerde de satış faaliyetlerine başlamıştır.

İhlas Ev Aletleri, 2020 yılından bu yana süren pandemi sürecinin etkilerinin kısmen hafiflemesiyle iki yıl aradan sonra ilk defa Kasım 2021'de Aquatech Amsterdam Su Arıtma Fuarına fiilen katılım yapmıştır. Bununla beraber pandemi döneminde, online olarak düzenlenmeye başlanan iş heyetleri, online fuarlarının yanı sıra, 2022 yılında da ABD, Hollanda ve Mısır'da düzenlenen sektörel fuarlara katılmıştır.

Yapılan bu çalışmalarla, Temizlik Robotu ve diğer ürünler için yeni yurt dışı pazar arayışları devam etmekte olup, 2023 yılı için Kuzey Amerika pazarının güçlendirilmesi ve yeni pazarların eklenmesi hedeflenmektedir.

### %73,59 Halka Açıklık Oranı

İhlas Ev Aletleri'nin hisse senetleri 26.09.1996 tarihinden beri BİST'te IHEVA koduyla işlem görüyor. Şirketin, 2022 yılı itibarıyla sermayesinin yüzde 73,59'u halka açıktır.

Hisse senetleri 01.10.2007 tarihinden itibaren BİST TUM 100 Endeksi'nde işlem gören IHEVA, 29.12.2010 itibarıyla, BİST Kurumsal Yönetim Endeksi kapsamına dahil edildi. IHEVA halen BİST METAL EŞYA, MAKİNA / BİST İSTANBUL / BİST KURUMSAL YÖNETİM / BİST SİNAİ / BİST TUM-100 / BİST ANA / BİST TUM / BİST KATILIM TUM endekslerinde yer alıyor.

### Kurumsal Yönetim İlkelerine Tam Uyum Hedefi

JCR Avrasya Derecelendirme A.Ş. İhlas Ev Aletleri'nin Kurumsal Yönetim uygulamaları, SPK düzenlemeleri kapsamındaki metodoloji çerçevesinde, 27.07.2022 tarihinde revize edilerek, yayımlanan basın bülteni ile kamuoyuna duyurdu. Raporla IHEVA'nın, ilkelere uyum seviyesini 10 tam puan üzerinden 8,55, görünümünü ise stabil olarak belirledi. IHEVA, Kurumsal Yönetim İlkelerine Uyum Notunun (7) eşik puanının üzerinde olması nedeniyle, BİST Kurumsal Yönetim Endeksi'nde kalmaya devam edecektir.

### Marka Ve Standart Uygunluk Belgeleri

Ürünlerinin çevresel etkisini asgariye indirmek ve tüketiciyi korumak için hedef ülke ve girdiği tüm pazarlara ilişkin kalite ve markalama çalışmalarını devam ettiren İhlas Ev Aletleri, üretimini uluslararası standartlar doğrultusunda yürütmektedir.

Her adımda yükseltile standartlar BİST Ana Pazar'da IHEVA koduyla işlem gören İhlas Ev Aletleri; TSE, TÜV, INTERTEK, NSF gibi uluslararası kalite standartlarıyla birlikte UL, INMETRO, CCC, KC, GMARK gibi birçok ulusal kalite belgeleriyle hem yurt içi hem de uluslararası piyasalara yönelik üretim gerçekleştirmektedir.

Ürünlerinin çevresel etkisini asgariye indirmek ve tüketiciyi korumak için CE markalama çalışmalarını devam ettiren IHEVA., üretimini bu standartlar doğrultusunda yürütmektedir.

### Toplam Kalite Yönetimi Yaklaşımı

İhlas Ev Aletleri, 2005 yılından beri uygulamalı olarak bünyesinde oluşturduğu TQM (Total Quality Management) sistemini, bütün şirket fonksiyonlarını içerecek şekilde yaygınlaştırdı ve 2012'de, uluslararası sertifikasyon kuruluşu tarafından ISO 9001:2008 kapsamında belgelendirildi.

Standartın güncellemesi ile şirket, 2018 yılında, uluslararası sertifikasyon kuruluşu TÜV Rheinland Cert GmbH tarafından ISO 9001:2015 kapsamında şartların sağlandığı onaylanarak, sertifikalandırıldı.

### ISO 27001 Bilgi Güvenliği Yönetim Sistemi'ne Geçiş

Ünlerini Türkiye ve dünya pazarına sunan ve ciddi karşılık bulan İhlas Ev Aletleri, şirketlerin finansal verilerini, fikri mülkiyetlerini ve hassas müşteri bilgilerini korumalarına yardımcı uluslararası bir çerçeve olan, ISO 27001 Bilgi Güvenliği Yönetim Sistemi belgesine sahiptir.

Bu sistem ile bilgiler elektronik alanda güven altına alınırken güvenlik yöntemleri usul ve kaidelere bağlanarak, kontrol altına alınıyor. Bilgiyi korumayı amaçlayan sistem, müşteri tarafından da tercih edilme sebebi olarak önemli bir işlev görüyor.

## YÖNETİM KURULU FAALİYET RAPORU

### Çevresel Etkiyi Azaltmaya Yönelik Girişimler

IHEVA, sürdürülebilirlik çalışmalarını devam ettirmekte, 2013 yılında başlayan CDP Türkiye Kurumsal Karbon Ayak İzi raporlama çalışmalarına her yıl olduğu gibi 2022 yılında da katıldı. Bu bağlamda çevresel etkilerin azaltılması için yapılan raporlamalar ile ne noktada olduğunu daha net görerek, sürdürülebilirlik açısından güven veren kuruluşlar arasında boy göstermektedir. Günden güne değişen iklim koşullarında şirketlerin devamlılığı yatırımcılar için önem arz etmektedir. Yaygın görüş, politika ve hedeflerini iklim değişikliklerine paralel olarak yeniden düzenleyen şirketlerin ileriki dönemlerde daha fazla prestij kazanıp, varlıklarını sağlamlaştıracağı yönündedir. Bu durumun farkındalığı ile her geçen gün bir adım daha ileri gitmek, karbon salınımını azaltarak iklim değişikliğinin etkilerini azaltma yönünde üzerine düşen görevi yerine getirmeye çalışmaktadır. Öngörümüz, mavi ve beyaz yakalı çalışanlar tarafından benimsenen ve Şirket politikasının bir parçası olarak kabul edilen "Karbon Emisyon Azaltımı" hedeflerinin hayata geçirilerek gelecek raporlama dönemlerinde CDP (Karbon Saydamlık Projesi) anketlerine yansıtıp daha başarılı sonuçlar almaktır.

İhlas Ev Aletleri, CDP Karbon Ayak İzi dışında pilot olarak uygulanan CDP Su Programı ile ilgili davet alan şirketler arasında bulunmamasına rağmen gönüllülük esası ile soruları cevaplandırdı. 21. Yüzyılın tüm gerekliliklerini yerine getirebilen, kurumsal yönetim anlayışına sahip, sürdürülebilir bir sanayi şirketi olmayı hedefleyen IHEVA, üretmekte olduğu her üründe piyasa lideri olmayı hedeflemektedir. Tasarım, üretim, pazarlama ve satış sonrası hizmette, kalite, hız ve farklılığıyla müşteri memnuniyetini sağlayarak ülkenin önde gelen sanayi kuruluşlarından biri olmak Şirket'in en önemli hedefleri arasındadır.

### Tasarım Ve İnovasyon Ödülleri

Tasarımı tüm yönleriyle değerlendirerek geleceğin trendlerini takip eden İhlas Ev Aletleri, ürettiği ürünler ile uluslararası alanda da birçok ödül ve sertifikanın sahibi oldu.

### Temizlik Robotu

Reddit, ICONIC AWARD: Interior Innovation, GOOD DESIGN, IF DESIGN ve A DESIGN Tasarım Ödüllerine sahip olan Aura Roboclean Aura Cleanmax Temizlik Robotları ekonomik, verimli ve sessiz olma özelliklerine sahiptir.

Aura Roboclean ve Aura Cleanmax Temizlik Robotları, ayrıca, Kazakistan'da 2016-2020 yılları arasında üst üste Best Product in Kazakhstan Ödülü ve 2018 yılında German Design Award ödülleri aldı.

Aura Cleanmax/Aura Roboclean Temizlik Robotu, Alman "ZPmed® Önleyici Tıp Merkezi" tarafından kullanımı sağlığa yararlı ve hastalıkların oluşmasını önleyen bir cihaz olarak kabul edilerek, temizlik sistemleri kategorisinde "Sağlık Ürünü" sertifikasının sahibi oldu.

Ayrıca, toz torbasız ve su filtreli temizlik sistemi ile üstün temizlik sağlayan Aura Cleanmax ve Aura Roboclean Temizlik Robotlarına, Almanya merkezli Avrupa Alerji Araştırma Enstitüsü (ECARF) tarafından "Alerji Dostu Ürün" sertifikası verildi.

### Reverse Osmosis Su Arıtma Sistemi

2014 Türkiye Tasarım ödülü sahibi Aura Cebilon Unique Reverse Osmosis Su Arıtma Sistemi, Good Design 2015, A Design 2016, Kazakistan Best Product of 2016-2017-2018, German Design Award 2018-Special Mention tasarım ödülleri almış olup, "NSF" belgesine sahip olan içme suyu arıtımında oldukça gelişmiş bir üründür.

Tasarımı tüm yönleriyle değerlendirerek geleceğin trendlerini takip eden İhlas Ev Aletleri'nin üretmekte olduğu Aura Cebilon Plus Su Arıtma cihazı da A Design 2017 ve ICONIC AWARDS: INTERIOR INNOVATION 2017, Good Design Award 2017, German Design Award 2018 ödülünün sahibi oldu.

### Banyo Şofbeni

Aura markası ile milyonlarca evde kullanılan banyo şofbeni pazar lideridir. Uluslararası standartlarda üretilen ve sıcak su ihtiyacı olan her yerde kullanılabilir, anında sıcak su sağlayan ekonomik ve ergonomik bir üründür.

c) Yatırımlardaki gelişmeler, teşviklerden yararlanma durumu, yararlanılmışsa ne ölçüde gerçekleştirildiği: -

d) İşletmenin finansman kaynakları ve varsa çıkarılmış bulunan sermaye piyasası araçlarının niteliği ve tutarı:

İhtiyaç duyulan finansal kaynaklar şirket öz sermayesi ve yabancı kaynaklarla sağlanmaktadır. Şirket sermayesinin maliyeti ve vergisel yükümlülükleri nedeniyle daha kârlı olduğu durumlarda şirket yabancı kaynağa müracaat eder. Yabancı kaynaklar çok çeşitli şekillerde sağlanmakta olup bunlardan birkaçı; Banka kredisi, Leasing, Factoring ve Halka arz'dir.

e) İşletmenin üretim birimlerinin nitelikleri, kapasite kullanım oranları ve bunlardaki gelişmeler, genel kapasite kullanım oranı, faaliyet konusu mal ve hizmet üretimindeki gelişmeler, miktar, kalite, sürüm ve fiyatların geçmiş dönem rakamlarıyla karşılaştırmalarını içeren açıklamalar:

Grup'un her bir ana üretim grubu için ayrı ayrı olmak üzere, dönem içinde gerçekleştirdiği mal üretim miktarları ise şöyledir;

Mamul Grubu	31.12.2022	31.12.2021
	Birim (Adet)	Birim (Adet)
Temizlik Robotu Grubu	93.926	84.387
Su Arıtma Grubu	219.459	162.743
Şofben Grubu	121.008	108.290
Diğer	17.333	18.648

f) Faaliyet konusu mal ve hizmetlerin fiyatları, satış hasılatları, satış koşulları ve bunlarda yıl içinde görülen gelişmeler, randıman ve produktivite katsayılarındaki gelişmeler, geçmiş yıllara göre bunlardaki önemli değişikliklerin nedenleri:

Grup'un her bir ana satış grubu için ayrı ayrı olmak üzere, dönem içinde gerçekleştirdiği mal satış miktarları şöyledir;

Mamul Grubu	31.12.2022	31.12.2021
	Birim (Adet)	Birim (Adet)
Temizlik Robotu Grubu	93.926	84.833
Su Arıtma Grubu	219.472	163.728
Şofben Grubu	121.008	108.890
Diğer	15.902	18.648

## YÖNETİM KURULU FAALİYET RAPORU

## g) Mevzuat uyarınca ilişkili taraf işlemleri ve bakiyelerine ilişkin ortaklara sunulması zorunlu bilgiler;

## İlişkili Taraf Açıklamaları

A. Grup'un, ortakları, ortakları üzerinden dolaylı sermaye, yönetim ve iş ilişkisi içerisinde bulunduğu belli başlı şirketlerle ve kilit personeliyle olan 31.12.2022 ve 31.12.2021 tarihleri itibarıyla mevcut hesap bakiyeleri (net defter değerleri) aşağıda sunulmuştur:

Ticari ve Diğer Alacaklar	31.12.2022	31.12.2021
İhlas Pazarlama A.Ş.	92.111.845	45.046.355
İhlas Holding A.Ş.	3.926.399	1.659.368
İhlas Haber Ajansı A.Ş.	42.495	10.453
İhlas Gazetecilik A.Ş.	1.880.986	610.359
TGRT Haber TV A.Ş.	34.996	134.540
İhlas Motor A.Ş.	114.342	119.367
İhlas Yayın Holding A.Ş.	528.419	293.608
İhlas Gayrimenkul Proje Geliştirme ve Ticaret A.Ş.	10.766	182.159
İhlas Yapı Turizm ve Sağlık A.Ş.	10.983	8.913
Diğer ilişkili taraflar	83.704	138.454
<b>Toplam</b>	<b>98.744.935</b>	<b>48.203.576</b>

Ticari Borçlar	31.12.2022	31.12.2021
İhlas Haber Ajansı A.Ş.	861.623	1.158.413
İhlas Yayın Holding A.Ş.	44.759	793
TGRT Haber TV A.Ş.	1.430.580	-
TGRT Dijital TV Hizmetleri A.Ş.	639.048	-
İhlas Gazetecilik A.Ş.	1.217.708	1.877.507
Diğer ilişkili taraflar	70.024	86.200
<b>Toplam</b>	<b>4.263.742</b>	<b>3.122.913</b>

Diğer Borçlar	31.12.2022	31.12.2021
İhlas Madencilik Enerji ve Tic. A.Ş.	22.008	1.941.829
İhlas Holding A.Ş.	5.970.431	218.769
<b>Toplam</b>	<b>5.992.439</b>	<b>2.160.598</b>

Ertelenmiş Gelirler	31.12.2022	31.12.2021
İhlas Gayrimenkul Proje Geliştirme ve Ticaret A.Ş.	3.270.618	993.803
<b>Toplam</b>	<b>3.270.618</b>	<b>993.803</b>

	31.12.2022	31.12.2021
İhlas Holding A.Ş.	48.960	34.162
İhlas Gazetecilik A.Ş.	3.468	2.434
İhlas Gayrimenkul Proje Geliştirme ve Ticaret A.Ş.	2.028	1.416
<b>Kira Sözleşmelerinden Kaynaklanan Yükümlülükler (KV)</b>	<b>54.456</b>	<b>38.012</b>
İhlas Holding A.Ş.	322.229	310.139
İhlas Gazetecilik A.Ş.	25.628	24.245
İhlas Gayrimenkul Proje Geliştirme ve Ticaret A.Ş.	12.988	12.554
<b>Kira Sözleşmelerinden Kaynaklanan Yükümlülükler (UV)</b>	<b>360.845</b>	<b>346.938</b>

## Kilit Personele Sağlanan Faydalar

Kilit yönetici personel, işletmenin, (idari ya da diğer) herhangi bir yöneticisi de dahil olmak üzere, faaliyetlerini planlama, yönetme ve kontrol etme yetki ve sorumluluğuna doğrudan veya dolaylı olarak sahip olan kişileri kapsamakta olup, bunlara sağlanan iki tür fayda vardır. Kısa vadeli faydalar; maaş, sosyal güvenlik yardımı, ikramiye, ücretli izinler ve huzur haklarını kapsamaktadır. Bu tür kısa vadeli faydalar "Çalışanlara Sağlanan Fayda Kapsamında Borçlar" hesabında raporlanmıştır. İşten çıkarma halinde sağlanacak faydalar ise, Grup'un kıdem tazminatı yükümlülüğünü kapsamaktadır. Bu tür faydalar "Çalışanlara Sağlanan Faydalara İlişkin Karşılıklar" hesabında raporlanmıştır.

Kilit personele 01.01-31.12.2022 döneminde sağlanan maaş, huzur hakkı vb. kısa vadeli toplam fayda 2.697.791 TL (2021: 2.174.310 TL), 01.01-31.12.2022 döneminde kilit yönetici personelin işten ayrılması halinde sağlanacak toplam fayda (tazminat) ise 836.030 TL (2021: 1.073.847 TL)'dir.

Grup'un kilit yönetici personeline 01.01-31.12.2022 ve 01.01-31.12.2021 dönemlerinde sağlanan uzun vadeli herhangi bir fayda yoktur.

Grup'un işten ayrılan kilit yönetici personeline 01.01-31.12.2022 döneminde sağlanan toplam fayda 354.749 TL (2021: Yoktur)'dir.

Hisse bazlı herhangi bir ödeme yapılmamaktadır.

B. Grup'un, 01.01-31.12.2022 ve 01.01-31.12.2021 dönemlerinde ortakları ve ortakları üzerinden dolaylı sermaye, yönetim ve iş ilişkisi içerisinde bulunduğu belli başlı şirketlerle yaptığı satış ve alışları (vade farkları dahil) aşağıda sunulmuştur:

Yapılan Alışlar	01.01-31.12.2022	01.01-31.12.2021
TGRT Haber TV A.Ş.	6.450.058	-
İhlas Vakfı Yurt ve Eğitim Hizmetleri İktisadi İşletmesi	95.000	615.452
İhlas Gazetecilik A.Ş.	2.768.841	625.656
İhlas Holding A.Ş.	88.971	-
İhlas Pazarlama A.Ş.	120.452	-
Diğer ilişkili taraflar	677.587	54.604
<b>Toplam</b>	<b>10.200.909</b>	<b>1.295.712</b>

Yapılan Satışlar	01.01-31.12.2022	01.01-31.12.2021
İhlas Pazarlama A.Ş.	547.357.076	262.844.986
İhlas Holding A.Ş.	18.155.071	5.904.717
İhlas Gayrimenkul Proje Geliştirme ve Ticaret A.Ş.	13.042.110	15.302.319
İhlas Gazetecilik A.Ş.	11.210.678	625.509
İhlas Yapı Turizm ve Sağlık A.Ş.	179.599	90.284
Diğer ilişkili taraflar	3.009.417	6.774.983
<b>Toplam</b>	<b>592.953.951</b>	<b>291.542.798</b>

Şirket'in ürün pazarlama ile ilgili ana distribütörü İhlas Pazarlama A.Ş. olup, yapılan alış ve satışlar yukarıda sunulmuştur. Ayrıca, Şirket'in bilanço tarihi itibarıyla İhlas Pazarlama A.Ş.'den olan alacağı A. maddesinde sunulmuştur. Satıştan doğan alacağın bir kısmı peşin bir kısmı da vadeli olarak yapılmaktadır.

## YÖNETİM KURULU FAALİYET RAPORU

C. Grup'un 01.01-31.12.2022 ve 01.01-31.12.2021 dönemlerinde ortakları ve ortakları üzerinden dolaylı sermaye, yönetim ve iş ilişkisi içerisinde bulunduğu belli başlı şirketlerle ödediği ve aldığı faiz, kira ve diğer gelir/giderler aşağıdaki gibidir:

Kesilen faiz faturaları	01.01-31.12.2022	01.01-31.12.2021
İhlas Holding A.Ş.	300.399	308.491
İhlas Yayın Holding A.Ş.	66.714	38.089
İhlas Gazetecilik A.Ş.	-	16.122
Diğer ilişkili taraflar	4.606	43.210
<b>Toplam</b>	<b>371.719</b>	<b>405.912</b>

Kesilen kira faturaları	01.01-31.12.2022	01.01-31.12.2021
İhlas Gazetecilik A.Ş.	1.146.756	958.824
İhlas Haber Ajansı A.Ş.	1.137.576	951.150
İhlas Gayrimenkul Proje Geliştirme ve Ticaret A.Ş.	34.000	24.000
Diğer ilişkili taraflar	237.550	100.499
<b>Toplam</b>	<b>2.555.882</b>	<b>2.034.473</b>

Kira sözleşmelerinden kaynaklanan faturalar	01.01-31.12.2022	01.01-31.12.2021
İhlas Holding A.Ş.	112.424	93.936
İhlas Gayrimenkul Proje Geliştirme ve Ticaret A.Ş.	4.592	3.839
Diğer ilişkili taraflar	109.854	3.432
<b>Toplam</b>	<b>226.870</b>	<b>101.207</b>

Alınan faiz faturaları	01.01-31.12.2022	01.01-31.12.2021
İhlas Gayrimenkul Proje Geliştirme ve Ticaret A.Ş.	1.347.713	771.932
İhlas Gazetecilik A.Ş.	662.391	592.672
İhlas Holding A.Ş.	5.808.248	3.533.782
Diğer ilişkili taraflar	528.144	150.143
<b>Toplam</b>	<b>8.346.496</b>	<b>5.048.529</b>

## ğ) Finansal tablolarda yer almayan ancak kullanıcılar için faydalı olacak diğer hususlar:

Bulunmamaktadır.

## Kurumsal Yönetim Uyum Beyanı

İhlas Ev Aletleri İmalat Sanayi ve Ticaret A.Ş. paydaşlarına karşı taşıdığı sorumlulukların bilincindedir. Bu çerçevede; Şirket, kurumsal yönetimin temelini oluşturan "eşitlik", "şeffaflık", "hesap verebilirlik" ve "sorumluluk" kavramlarını benimsemiş olup Sermaye Piyasası Kanunu'na ve Sermaye Piyasası Kurulu'nun ikincil düzenlemeleri ile kararlarına uyum için gereken özen ve gayreti göstermektedir.

İhlas Ev Aletleri İmalat Sanayi ve Ticaret A.Ş. Kurumsal Yönetim İlkeleri'ne tam uyumun önemine inanmaktadır. Şirketimizce 31.12.2022 tarihinde sona eren faaliyet döneminde de Kurumsal Yönetim Tebliği ekinde yer alan ve ilgili mevzuat ile uygulanması zorunlu tutulan kurumsal yönetim ilkeleri aynen benimsenerek uygulanmıştır.

İlgili mevzuat ile uyulması zorunlu tutulmayan gönüllü ilkelere de uyuma azami özen gösterilmekte olup henüz tam olarak uyum sağlanamayanlar ile ilgili olarak mevcut durum itibarıyla bugüne kadar menfaat sahipleri arasında herhangi bir çıkar çatışması bulunmamaktadır.

II-17.1 sayılı Kurumsal Yönetim Tebliği (Tebliğ) ekinde yer alan Kurumsal Yönetim İlkelerinden;

## a) Uygulanması zorunlu olup uygulanmayan ilkeler ve gerekçesi:

Şirketimiz Kurumsal Yönetim ilkelerinden zorunlu olarak uygulanacak ilkelerin tamamına uyum sağlamıştır. Şirketimiz kurumsal yönetim ilkelerinden zorunlu olarak uygulanacak olanların belirlenmesi kapsamında üçüncü grupta yer almakta olup, (4.3.7.) numaralı ilkenin üçüncü fıkrası ile (4.3.8.) numaralı ilkenin ikinci fıkrası, şirketimiz için uygulanması zorunlu olan ilkelere de değildir.

## b) Uygulanması zorunlu olmayan ilkelere uygulanmayan ilkeler ve gerekçesi:

Kurumsal Yönetim İlkelerinden şirketimiz açısından dönem içinde uygulanması zorunlu tutulan ilkeler uygulanmakta olup, uygulanması zorunlu olmayanların uygulanabilmesi için de çalışmalar devam etmektedir. Esas sözleşmemizde,

1.5.2. Azlık hakları, esas sözleşme ile sermayenin yirmide birinden daha düşük bir orana sahip olanlara da tanınması,

3.1.2. Menfaat sahiplerine ilişkin şirket politikası,

3.2.1. Menfaat sahiplerinin şirket yönetimine katılımı,

4.2.8. Yönetim kurulu üyelerinin görevleri esnasındaki kusurları ile şirkette sebep olacakları zarar, şirket sermayesinin %25'ini aşan bir bedelle sigorta edilir ve bu husus KAP'ta açıklanır.

4.3.9. Şirketin, yönetim kurulunda kadın üye oranı için %25'ten az olmamak kaydıyla bir hedef oran ve hedef zaman belirlenmesi ve bu hedeflere ulaşmak için politika oluşturulması,

4.4.7. Yönetim Kurulu üyesinin şirket dışında başka görev veya görevler alması belli kurallara bağlanması veya sınırlandırılması,

ile ilgili düzenlemeler yer almamakta olup, henüz uygulanmayan bu prensipler dolayısıyla bugüne kadar menfaat sahipleri arasında herhangi bir çıkar çatışması meydana gelmemiştir. Bugüne kadar uygulanmayan söz konusu kurumsal yönetim ilkelerinin de ilerleyen zamanlarda uygulanması arzu edilmektedir.

Gelecekte ortaklığın kurumsal yönetim uygulamalarında söz konusu ilkeler çerçevesinde mekanizmaların daha iyi işletilmesi ve sınırlı sayıda uygulamaya konulamamış olan gönüllü ilkeler dahil kurumsal yönetim uygulamalarımızı geliştirmeye yönelik çalışmalara devam edilecektir.

Sermaye Piyasası Kurulu'nun 10.01.2019 tarih ve 2/49 sayılı kararı ile II-17.1 sayılı Kurumsal Yönetim Tebliği uyarınca, Kurumsal Yönetim Uyum Raporlamaları KAP üzerinden Kurumsal Yönetim Uyum Raporu (URF) ve Kurumsal Yönetim Bilgi Formu (KYBF) şablonları kullanılarak yapılmaktadır.

Kurumsal Yönetim Uyum Raporu (URF) ve Kurumsal Yönetim Bilgi Formu (KYBF), Kamuyu Aydınlatma Platformu ("KAP") üzerinden genel kurul toplantı tarihinden en az üç hafta öncesinden kamuya duyurulmaktadır. Gönüllü ilkelere uyum durumunu raporlamak amacıyla URF, mevcut kurumsal yönetim uygulamaları hakkında bilgi vermek üzere KYBF şablonları kullanılmıştır.

## YÖNETİM KURULU FAALİYET RAPORU

URF' de ya da KYBF' de dönem içinde herhangi bir değişiklik olduğunda özel durum açıklaması yapılmasının yanı sıra ara dönem faaliyet raporlarında da yer verilecektir.

Güncel "Kurumsal Yönetim Uyum Raporu" (URF) ve "Kurumsal Yönetim Bilgi Formu" (KYBF) 'na Kamuyu Aydınlatma Platformu İhlas Ev Aletleri İmalat Sanayi ve Ticaret A.Ş. sayfasında yer alan Kurumsal Yönetim sekmesinden ulaşılabilir.

### Kurumsal Yönetime İlişkin Bilgiler Yönetim Kurulunun Yapısı ve Oluşumu

Şirket Esas Sözleşmesinin 7. maddesinde Yönetim Kurulu'nun tarifi aşağıdaki gibidir.

"Şirketin işleri ve idaresi genel kurul tarafından seçilecek en az beş, en çok on bir üyeden meydana gelen bir yönetim kurulu tarafından yürütülür.

Yönetim Kurulu üye kriterleri, seçimi, görev süreleri ve çalışma esasları, görev alanları ve benzeri konular Türk Ticaret Kanunu, Sermaye Piyasası Kanunu ve ilgili diğer mevzuat hükümlerine göre gerçekleştirilir.

Yönetim Kurulunda görev alacak bağımsız üyelerin sayısı ve nitelikleri Sermaye Piyasası Kurulu'nun kurumsal yönetime ilişkin düzenlemelerine göre tespit edilir. Yönetim Kurulu bünyesinde komitelerin oluşturulması, komitelerin görev alanları, çalışma esasları Türk Ticaret Kanunu, Sermaye Piyasası Kanunu, Sermaye Piyasası Kurulu'nun kurumsal yönetime ilişkin düzenlemeleri ve diğer mevzuat hükümlerine göre gerçekleştirilir."

Yukarıda ifade edildiği gibi şirketimiz yönetim kurulu icracı ve icracı olmayan üyeler olarak ayrılmış, yönetim kurulu başkanı ile genel müdür aynı kişi olmayıp, yönetim kurulu üyelerinin yarıdan fazlası icracı değildir. Bununla birlikte 7 kişilik Yönetim Kurulu'nda 3 bağımsız üye bulunmaktadır.

Aşağıda yer alan tabloda 28.04.2021 tarihinde yapılan Genel Kurul'da seçilmiş olan Yönetim Kurulu üyelerinin görevleri ve görev süreleri yer almaktadır.

Adı ve Soyadı	Görevi	Görev Sürelerinin Başlangıç ve Bitiş Tarihi	
		Başlangıç	Bitiş
Sedat Kurucan	Yönetim Kurulu Başkanı	28.04.2021	2024
Bekir Eren	Yönetim Kurulu Başkan Vekili ve Genel Müdür	28.04.2021	2024
Mahmut Kemal Aydın	Yönetim Kurulu Üyesi Mali İşlerden Sorumlu Murahhas Aza	28.04.2021	2024
H.Alev Volkan	Yönetim Kurulu Üyesi	28.04.2021	2024
Hüsnü Kurtiş	Bağımsız Yönetim Kurulu Üyesi	28.04.2021	2024
Ziya Burcuoğlu	Bağımsız Yönetim Kurulu Üyesi	28.04.2021	2024
Prof. Dr. Hüseyin Hüsnü Gündüz	Bağımsız Yönetim Kurulu Üyesi	28.04.2021	2024

Bağımsız yönetim kurulu üyelerinin 31.12.2022 tarihi itibarıyla bağımsızlıklarını ortadan kaldıran bir durum ortaya çıkmamıştır.

Yönetim kurulu üyelerinin şirket dışında görev veya görevler alması genel kurulda ilgili TTK hükümlerine göre düzenlenmiş olup, mevzuat dışında herhangi bir sınırlandırma bulunmamaktadır.

Yönetim Kurulu Üyelerinin özgeçmişleri ve bağımsızlık beyanları aşağıda yer almaktadır.

### Hüsnü Kurtiş Bağımsızlık Beyanı

İhlas Ev Aletleri İmal. San. ve Tic. A.Ş. (Şirket) Yönetim Kurulu Başkanlığı'na,

Şirket ve şirketin yönetim kontrolü ya da önemli derecede etki sahibi olduğu ortaklıklar ile şirketin yönetim kontrolünü elinde bulunduran veya şirkette önemli derecede etki sahibi olan ortaklar ve bu ortakların yönetim kontrolüne sahip olduğu tüzel kişiler ile şahsım, eşim ve ikinci dereceye kadar kan ve sıhrî hısımlarım arasında son beş yıl içinde önemli görev ve sorumluluklar üstlenecek yönetici pozisyonunda istihdam ilişkimin bulunmadığını,

Şirket sermayesinde veya oy haklarında veya imtiyazlı paylarında %5'ten fazlasına birlikte veya tek başıma sahip olmadığımı ya da önemli nitelikte ticari ilişkinin kurulmamış olduğunu,

Son beş yıl içerisinde başta şirketin denetimini, derecelendirilmesini ve danışmanlığını yapan şirketler olmak üzere, yapılan anlaşmalar çerçevesinde şirketin önemli ölçüde hizmet veya ürün satın aldığı veya sattığı şirketlerde, hizmet veya ürün satın alındığı veya satıldığı dönemlerde %5 ve üzeri ortak, önemli görev ve sorumluluklar üstlenecek yönetici pozisyonunda çalışan veya yönetim kurulu üyesi olmadığımı,

Şirkette bağımsız yönetim kurulu üyesi olmam sebebiyle üstleneceğim görevleri gereği gibi yerine getirecek mesleki eğitim, bilgi ve tecrübeye sahip olduğumu,

Kamu kurum ve kuruluşlarında, mevcut durum itibarıyla tam zamanlı olarak çalışmadığımı,

Gelir Vergisi Kanunu'na göre Türkiye'de yerleşmiş sayıldığımı,

Şirket faaliyetlerine olumlu katkılarda bulunabilecek, şirket ile pay sahipleri arasındaki çıkar çatışmalarında tarafsızlığımı koruyabilecek, menfaat sahiplerinin haklarını dikkate alarak özgürce karar verebilecek güçlü etik standartlara, mesleki itibara ve tecrübeye sahip olduğumu,

Şirket faaliyetlerinin işleyişini takip edebilecek ve üstlendiğim görevlerin gereklerini tam olarak yerine getirebilecek ölçüde şirket işlerine zaman ayıracağımı, beyan ederim.



## YÖNETİM KURULU FAALİYET RAPORU

### Ziya Burcuoğlu Bağımsızlık Beyanı

İhlas Ev Aletleri İmal. San. ve Tic. A.Ş. (Şirket) Yönetim Kurulu Başkanlığı'na,

Şirket ve şirketin yönetim kontrolü ya da önemli derecede etki sahibi olduğu ortaklıklar ile şirketin yönetim kontrolünü elinde bulunduran veya şirkette önemli derecede etki sahibi olan ortaklar ve bu ortakların yönetim kontrolüne sahip olduğu tüzel kişiler ile şahsım, eşim ve ikinci dereceye kadar kan ve sıhri hissımlarım arasında son beş yıl içinde önemli görev ve sorumluluklar üstlenecek yönetici pozisyonunda istihdam ilişkimin bulunmadığını,

Şirket sermayesinde veya oy haklarında veya imtiyazlı paylarında %5'inden fazlasına birlikte veya tek başıma sahip olmadığımı ya da önemli nitelikte ticari ilişkinin kurulmamış olduğunu,

Son beş yıl içerisinde başta şirketin denetimini, derecelendirilmesini ve danışmanlığını yapan şirketler olmak üzere, yapılan anlaşmalar çerçevesinde şirketin önemli ölçüde hizmet veya ürün satın aldığı veya sattığı şirketlerde, hizmet veya ürün satın alındığı veya satıldığı dönemlerde %5 ve üzeri ortak, önemli görev ve sorumluluklar üstlenecek yönetici pozisyonunda çalışan veya yönetim kurulu üyesi olmadığımı,

Şirkette bağımsız yönetim kurulu üyesi olmam sebebiyle üstleneceğim görevleri gereği gibi yerine getirecek mesleki eğitim, bilgi ve tecrübeye sahip olduğumu,

Kamu kurum ve kuruluşlarında, mevcut durum itibarıyla tam zamanlı olarak çalışmadığımı,

Gelir Vergisi Kanunu'na göre Türkiye'de yerleşmiş sayıldığımı,

Şirket faaliyetlerine olumlu katkılarda bulunabilecek, şirket ile pay sahipleri arasındaki çıkar çatışmalarında tarafsızlığımı koruyabilecek, menfaat sahiplerinin haklarını dikkate alarak özgürce karar verebilecek güçlü etik standartlara, mesleki itibara ve tecrübeye sahip olduğumu,

Şirket faaliyetlerinin işleyişini takip edebilecek ve üstlendiğim görevlerin gerekliliklerini tam olarak yerine getirebilecek ölçüde şirket işlerine zaman ayıracağımı, beyan ederim.

### Prof. Dr. Hüseyin Hüsnü Gündüz Bağımsızlık Beyanı

- İhlas Ev Aletleri İmalat Sanayi ve Ticaret A.Ş. ve İhlas Ev Aletleri İmalat Sanayi ve Ticaret A.Ş. 'nin yönetim kontrolü ya da önemli derecede etki sahibi olduğu ortaklıklar ile şirketin yönetim kontrolünü elinde bulunduran veya şirkette önemli derecede etki sahibi olan ortaklar ve bu ortakların yönetim kontrolüne sahip olduğu tüzel kişiler ile kendisi, eşi ve ikinci dereceye kadar kan ve sıhri hissımları arasında; son beş yıl içinde önemli görev ve sorumluluklar üstlenecek yönetici pozisyonunda istihdam ilişkisinin bulunmadığı, sermaye veya oy haklarının veya imtiyazlı payların %5 inden fazlasına birlikte veya tek başına sahip olmadıkları ya da önemli nitelikte ticari ilişkinin kurulmamış olduğumu,
- Son beş yıl içerisinde, başta şirketin denetimi (vergi denetimi, kanuni denetim, iç denetim de dâhil), derecelendirilmesi ve danışmanlığı olmak üzere, yapılan anlaşmalar çerçevesinde şirketin önemli ölçüde hizmet veya ürün satın aldığı veya sattığı şirketlerde, hizmet veya ürün satın alındığı veya satıldığı dönemlerde, ortak (%5 ve üzeri), önemli görev ve sorumluluklar üstlenecek yönetici pozisyonunda çalışan veya yönetim kurulu üyesi olmadığımı,
- Bağımsız yönetim kurulu üyesi olması sebebiyle üstleneceği görevleri gereği gibi yerine getirecek mesleki eğitim, bilgi ve tecrübeye sahip olduğumu,
- Bağlı oldukları mevzuata uygun olması şartıyla, üniversite öğretim üyeliği hariç, üye olarak seçildikten sonra kamu kurum ve kuruluşlarında tam zamanlı çalışmıyor olduğumu,
- 31/12/1960 tarihli ve 193 sayılı Gelir Vergisi Kanunu (G.V.K.)'na göre Türkiye'de yerleşmiş sayıldığımı,
- Şirket faaliyetlerine olumlu katkılarda bulunabilecek, şirket ile pay sahipleri arasındaki çıkar çatışmalarında tarafsızlığını koruyabilecek, menfaat sahiplerinin haklarını dikkate alarak özgürce karar verebilecek güçlü etik standartlara mesleki itibara ve tecrübeye sahip olduğumu,
- Şirket faaliyetlerinin işleyişini takip edebilecek ve üstlendiği görevlerin gerekliliklerini tam olarak yerine getirebilecek ölçüde şirket işlerine zaman ayırabiliyor olduğumu,
- Şirketin yönetim kurulunda son on yıl içerisinde altı yıldan fazla yönetim kurulu üyeliği yapmamış olduğumu,
- Aynı kişinin, şirketin veya şirketin yönetim kontrolünü elinde bulunduran ortakların yönetim kontrolüne sahip olduğu şirketlerin üçten fazlasında ve toplamda borsada işlem gören şirketlerin beşten fazlasında bağımsız yönetim kurulu üyesi olarak görev almıyor olduğumu, beyan ederim.

### Yönetim Kurulu Üyelerinin Özgeçmişleri

#### Sedat Kurucan

1960 yılında Ordu'da doğan Sedat Kurucan, İstanbul Teknik Üniversitesi, Makine Fakültesinden makine mühendisi olarak 1982 yılında mezun oldu. Eskişehir Osman Gazi Üniversitesinde gaz türbinleri üzerine yüksek lisans yaptı.

Hava Kuvvetleri Komutanlığı, Eskişehir Uçak Motor Bakım Fabrikası'nda ve Eskişehir TUSAŞ F16 Motor Fabrikası'nda kontrat ve kalite yönetimi konularında görev yaptı.

1999'dan itibaren İhlas Grubu şirketlerinde yönetim kurulu üyesi ve üst düzey yönetici olarak görev yapmakta olan Sedat Kurucan, iyi derecede İngilizce ve başlangıç seviyesinde Fransızca bilmektedir.

İhlas Grubu şirketlerinde yönetim kurulu üyesi olarak görev yapmaktadır.

## YÖNETİM KURULU FAALİYET RAPORU

### Bekir Eren

1956 yılında Balıkesir’de doğan Bekir Eren, 1980 yılında ODTÜ Endüstri Mühendisliği Bölümü’nden mezun oldu.

Eren, 1980-1984 yılları arasında Makina ve Kimya Endüstrisi Kurumu Tekstil Makinaları Fabrikası’nda üretim planlama ve stok kontrol mühendisi olarak çalıştı. 1984-1992 yılları arasında Türkiye Selüloz ve Kağıt Fabrikaları Genel Müdürlüğü’nde APK Daire Başkanlığı’nda çalışmaya başlayan Eren, bilgi işlem müdürlüğü ve daire başkanlığı görevlerini üstlendi.

İhlas Grubu şirketlerinde Yönetim Kurulu üyesi ve üst düzey yönetici olarak görev yapmaktadır.

### Mahmut Kemal Aydın

1957 yılında Kastamonu’da doğan Mahmut Kemal Aydın, İstanbul İktisadi ve Ticari İlimler Akademisinden mezun oldu.

1976-1982 yılları arasında İstanbul Üniversitesi Cerrahpaşa Tıp Fakültesi Döner Sermaye Saymanlığında genel muhasebe şefi, 1985-1989 yılları arasında ise Çalışma ve Sosyal Güvenlik Bakanlığı İş Teftiş Kurulunda iş müfettişi olarak görev yaptı. 1989 yılında İhlas Holding A.Ş.’de çalışmaya başlayan Aydın, 1993-1994 yıllarında İhlas Holding A.Ş.’nin halka açılma çalışmalarında yer aldı. 1998-2015 tarihleri arasında İhlas Holding A.Ş.’de mali işlerden sorumlu yönetim kurulu murahhas üyesi ve genel müdür yardımcısı olarak görev yaptı.

Mahmut Kemal Aydın, İhlas Grubu şirketlerinde yönetim kurulu üyesi ve üst düzey yönetici olarak görevini sürdürmektedir.

### H. Alev Volkan

İstanbul İktisadi ve Ticari İlimler Akademisi mezunu olan H. Alev Volkan, 1970-1976 yılları arasında Haseki Hastanesi personel servisinde memur olarak çalışma hayatına başladı.

1976-1994 yılları arasında Penyelüks Hasan Gürel Kombine Tekstil İşletmeleri A.Ş.’de maliyet muhasebesi şefi ve sonrasında muhasebe müdürü olarak görev yaptı. 1994 yılında bu görevinden ayrılan Volkan, İhlas Holding A.Ş.’de göreve başladı.

Sermaye Piyasası Faaliyetleri İleri Düzey Lisansı ve Kurumsal Yönetim Derecelendirme Uzmanlığı Lisansı sertifikaları sahibi H. Alev Volkan, İhlas Grubu şirketlerinde yatırımcı ilişkileri bölüm yöneticisi ve kurumsal yönetim komitesi üyesi olarak görev yapmaktadır.

### Prof. Dr. Hüseyin Hüsnü Gündüz

1947 yılında Bingöl-Kiğı doğumlu olan Prof. Dr. Hüseyin Hüsnü Gündüz, lisans eğitimini Ankara Üniversitesi Ziraat Fakültesinde tamamladı.

Akademik hayatına 1973 yılında başlayan ve birçok üniversitede öğretim üyeliği yapan Gündüz, son olarak İstanbul Yeni Yüzyıl Üniversitesinde rektörlük yaptı.

Prof. Dr. Hüseyin Hüsnü Gündüz, İhlas Grubu şirketlerinde bağımsız yönetim kurulu üyeliği görevini yapmaktadır.

### Hüsnü Kurtiş

1953 yılında Niğde’de doğan Hüsnü Kurtiş, Adana İktisadi ve Ticari İlimler Akademisinden 1975 yılında mezun oldu.

Özel sektörde insan kaynakları müdürü ve mali işler müdürü olarak çalışan ve emekli olan Hüsnü Kurtiş, İhlas Grubunda bağımsız yönetim kurulu üyesi olarak görev yapmaktadır.

### Ziya Burcuoğlu

1942 yılında Gonen’de doğan Ziya Burcuoğlu, öğrenimini Harp Akademilerinde tamamlayarak kurmay yüzbaşı oldu. Fransa Paris Harp Akademilerinde de eğitim alan Burcuoğlu, Tunus’ta ilk askeri ataşeliğin açılışında görev aldı. Türk Silahlı Kuvvetleri’nde çeşitli görevler üstlenen Burcuoğlu, kurmay albay olarak emekli oldu.

Tarihi konular üzerinde yayımlanmış birçok kitabı bulunan Ziya Burcuoğlu, İhlas Grubu şirketlerinde bağımsız yönetim kurulu üyesi olarak görev yapmaktadır.

### Yönetim Kurulu Üyelerinin Şirket Dışındaki Görevleri

Adı Soyadı	Ortaklıktaki Görevi	Ortaklık Dışında Aldığı Görevler	
Sedat Kurucan	Yönetim Kurulu Başkanı	İhlas Gayrimenkul Proje Geliştirme ve Ticaret A.Ş.	Yönetim Kurulu Başkanı
		Detes Enerji Üretim A.Ş.	YK. Başkanı, Genel Müdür ve Murahhas Aza
		Bisiklet Pazarlama Sanayi ve Ticaret A.Ş.	Yönetim Kurulu Başkanı, Genel Müdür ve Murahhas Aza
		İhlas Pazarlama A.Ş.	Yönetim Kurulu Başkanı
		İhlas Holding A.Ş.	Yönetim Kurulu Üyesi
		İhlas Marmara Evleri Ortak Girişimi Adı Ortaklığı	Temsilci
Bekir Eren	Yönetim Kurulu Başkan Vekili ve Genel Müdür	İhlas Madencilik Enerji ve Ticaret A.Ş.	Yönetim Kurulu Başkanı, Genel Müdür ve Murahhas Aza
		İhlas Girişim Sermayesi Yatırım Ortaklığı A.Ş.	Yönetim Kurulu Başkanı
		İhlas ChinaSilkRoadGroup Finansal Danışmanlık A.Ş.	Yönetim Kurulu Üyesi
		İhlas Girişim Sermayesi Yatırım Ortaklığı A.Ş.	Yönetim Kurulu Üyesi
		İleri Otomotiv Yedek Parça Sanayi ve Ticaret Ltd. Şti.	Şirket Müdürü
		İhlas Holding A.Ş.	Yönetim Kurulu Üyesi
Mahmut Kemal Aydın	Yönetim Kurulu Üyesi ve Murahhas Üye	İhlas Motor A.Ş.	Yönetim Kurulu Başkanı
		İhlas İnşaat Proje Taahhüt Turizm ve Tic. A.Ş.	Yönetim Kurulu Başkanı ve Genel Müdür
		İhlas Gayrimenkul Proje Geliştirme ve Ticaret A.Ş.	Yönetim Kurulu Başkan Vekili ve Mali İşlerden Sorumlu Murahhas Üye
		İhlas Girişim Sermayesi Yatırım Ortaklığı A.Ş.	Yönetim Kurulu Üyesi
		İhlas Holding A.Ş.	Yatırımcı İlişkileri Bölüm Yöneticisi ve Kurumsal Yönetim Komitesi Üyesi
		İhlas Gayrimenkul Proje Geliştirme ve Ticaret A.Ş.	Yatırımcı İlişkileri Bölüm Yöneticisi ve Kurumsal Yönetim Komitesi Üyesi
H. Alev Volkan	Yönetim Kurulu Üyesi	İhlas Holding A.Ş.	Yatırımcı İlişkileri Bölüm Yöneticisi ve Kurumsal Yönetim Komitesi Üyesi
		İhlas Gayrimenkul Proje Geliştirme ve Ticaret A.Ş.	Yatırımcı İlişkileri Bölüm Yöneticisi ve Kurumsal Yönetim Komitesi Üyesi
Prof. Dr. Hüseyin Hüsnü Gündüz	Bağımsız Yönetim Kurulu Üyesi	İhlas Holding A.Ş.	Bağımsız Yönetim Kurulu Üyesi
		İhlas Gazetecilik A.Ş.	Bağımsız Yönetim Kurulu Üyesi
Ziya Burcuoğlu	Bağımsız Yönetim Kurulu Üyesi	İhlas Holding A.Ş.	Bağımsız Yönetim Kurulu Üyesi
		İhlas Gayrimenkul Proje Geliştirme ve Ticaret A.Ş.	Bağımsız Yönetim Kurulu Üyesi

### Yönetim Kurulunun Faaliyet Esasları

Yönetim Kurulu toplantılarının usulü ve sıklığı, toplantı ve karar nisabı, Kurul kararlarına itirazda bulunma yöntemi ve Kurul kararlarının geçerliliğine ilişkin hususlar, TTK hükümleri çerçevesinde yapılmaktadır.

Yönetim Kurulu toplantılarının gündemi, önceki Kurul toplantısında, gelecek kurul toplantısında tekrar görüşüleceği karara bağlanan konulardan ve Şirketin üst yönetiminin belirlediği konulardan oluşmaktadır. Herhangi bir kurul üyesi, üst yönetime bildirmek suretiyle gündeme başka konuları da ekleyebilir. Kurulca görüşülmesi gerekli olan konular Yönetim Kurulu sekreteryasına bildirilir ve gelecek toplantının gündemini oluşturmak amacıyla bir araya getirilir.

Yönetim Kurulu en az ayda bir defa olağan toplantı yapmaktadır, ancak bununla birlikte Yönetim Kurulu Üyeleri olağanüstü durumların ortaya çıkması üzerine ve gündemdeki önemli konularla ilgili olarak karar almak üzere de toplanabilir. Başkan, Başkan Yardımcısı ve her Kurul üyesi, toplantıdan en az bir (1) gün önce diğer bütün kurul üyelerine ihbarda bulunmak suretiyle, kurulu toplantıya çağırma ve/veya ilgili toplantının gündemine, ele alınmasını istediği konuları ekleme hakkına sahiptir. Bu toplantılara ilişkin davetler mail veya telefon ile Yönetim Kurulu sekreteryası tarafından iletirilir.

## YÖNETİM KURULU FAALİYET RAPORU

Yönetim Kurulu sekreterliği, Yönetim Kurulu Başkanı'na bağlı uzman bir personel tarafından gerçekleştirilmektedir. Toplantılar sırasında yöneltilen bütün sorular ve ele alınan bütün konular toplantı tutanaklarına kaydedilir.

Yönetim Kurulu Üyeleri prensip olarak her toplantıya katılırlar.

Ancak Şirketin faaliyetleri ile ilgili önemli konularda toplantıya bütün yönetim kurulu üyeleri fiilen katılır. Aşağıda yer alan gündem maddeleri, ancak yönetim kurulu toplantılarına fiilen katılan yönetim kurulu üyeleri tarafından onaylanabilir:

- Şirketin faaliyet göstereceği konuların belirlenmesi
- Genel kurulun olağan/olağanüstü toplantıya çağırılması ve toplantının organizasyonu ile ilgili konular,
- Genel kurula sunulacak yıllık faaliyet raporunun kesinleştirilmesi,
- Yönetim kurulu başkanının, başkan vekilinin seçilmesi ve yeni üye atanması,
- İdari birimlerin oluşturulması veya faaliyetlerine son verilmesi,
- İcra başkanının/genel müdürün atanması veya azledilmesi,
- Komitelerin oluşturulması,
- Şirketin temettü politikasının, dağıtılacak dönem karı miktarının tespit edilmesi,
- Sermaye artırımı veya azatlımı,

Yönetim Kurulu Başkanı da dahil olmak üzere Yönetim Kurulu Üyelerinden her biri bir oya sahiptir ve hiçbir üyenin ağırlıklı oyu yoktur.

Şirket Yönetim Kurulu 31.12.2022 tarihi itibarıyla 53 adet toplantı yapmış olup, katılanların oy birliği ile karar verilmiştir. Yönetim Kurulu Üyeleri bu dönemdeki 53 toplantıya %100 katılım sağlamıştır.

Şirket Yönetim Kurulu Üyeleri hakkında mevzuat hükümlerine aykırı uygulamalar nedeniyle verilen idari yaptırım ve ceza bulunmamaktadır.

Yönetim Kurulu toplantılarında Yönetim Kurulu Üyeleri tarafından yöneltilen soru ve farklı görüşler olmakla birlikte yöneltilen soru ve görüşler kayda alınmamakta tüm müzakereler neticesinde nihai karar metni kayda alınmaktadır.

Yönetim Kurulu Üyelerine ağırlık oy hakkı ve/veya olumsuz veto hakkı esas sözleşmede tanınmamıştır.

İlişkili taraf işlemleri ile önemli nitelikte işlemler için bağımsız yönetim kurulu üyelerinin onaylamadığı karar bulunmamaktadır.

### Yönetim Kurulu'nda Oluşturulan Komitelerin Sayı, Yapı ve Bağımsızlığı

Şirket Yönetim Kurulu'nda ilkeler çerçevesinde Denetim Komitesi, Kurumsal Yönetim Komitesi ve Riskin Erken Saptanması Komitesi oluşturulmuştur. Komiteler, 2 üyeden oluşmakta, başkanları bağımsız üyelerden diğer üyeleri ise yine bir bağımsız üye ve icracı olmayan yönetim kurulu üyesinden meydana gelmektedir. Yönetim Kurulunun yapılanması gereği ayrı bir "Aday Gösterme Komitesi" ve "Ücret Komitesi", oluşturulamamıştır, ancak mevzuatın verdiği izin çerçevesinde Kurumsal Yönetim Komitesi bu komitelerin görevini de yerine getirmektedir.

Komitelerin görev ve çalışma esasları, Yönetim Kurulunun 19.04.2012 tarih ve 9 nolu karar ile kabul edilmiş olan bu prosedürlere göre yürütülmektedir.

Komite üyelerinin görev dağılımı ve nitelikleri aşağıdaki gibidir.

- Kurumsal Yönetim Komitesi Başkanı: Ziya Burcuoğlu (Bağımsız Üye)
- Kurumsal Yönetim Komitesi Üyesi: H.Alev Volkan (Yönetim Kurulu Üyesi)
- Kurumsal Yönetim Komitesi Üyesi: Uğur Kurt (Yatırımcı İlişkileri Yöneticisi)
- Denetim Komitesi Başkanı: Hüsnü Kurtiş (Bağımsız Üye)
- Denetim Komitesi Üyesi: Prof. Dr. Hüseyin Hüsnü Gündüz (Bağımsız Üye)
- Riskin Erken Saptanması Komitesi Başkanı: Prof. Dr. Hüseyin Hüsnü Gündüz (Bağımsız Üye)
- Riskin Erken Saptanması Komitesi Üyesi: H.Alev Volkan (Yönetim Kurulu Üyesi)

31.12.2022 tarihi itibarıyla;

Denetim Komitesi: 6 toplantı yapmış ve toplantı neticesinde alınan tavsiye kararı yönetim kurulu tarafından benimsenmiştir.

Kurumsal Yönetim Komitesi: 3 toplantı yapmış ve toplantı neticesinde alınan tavsiye kararı yönetim kurulu tarafından benimsenmiştir.

Riskin Erken Saptanması Komitesi: 6 toplantı yapmış ve toplantı neticesinde alınan tavsiye kararı yönetim kurulu tarafından benimsenmiştir.

## YÖNETİM KURULU FAALİYET RAPORU

### Yatırımcı İlişkileri Bölümü

İlkeler çerçevesinde Kurumsal Yönetim Komitesi tavsiye kararı ve Yönetim Kurulunun kararı ile oluşturulan "Yatırımcı İlişkileri Bölümü"; kamuyu aydınlatma ile ilgili her türlü hususu gözetip izlemekte ve yatırımcılar, finansal analistler, basın mensupları ve benzeri kesimlerin taleplerine cevap vermekte, kamunun aydınlatılmasında, şirkete ait internet sitesi aktif olarak kullanılmaktadır.

Pay sahiplerinden gelen sorular genellikle hisse senedinin fiyat performansı, yeni yatırımlar ile şirketin ve iştiraklerin faaliyetlerine ilişkindir.

Sermaye Piyasası Kurulu'nun II.17-1 nolu tebliği kapsamında, Yatırımcı İlişkileri Bölümünde Sermaye Piyasası Faaliyetleri İleri Düzey Lisansına sahip iki personel görev yapmaktadır.

Yatırımcı İlişkileri Bölümü Mali İşlerden Sorumlu Yönetim Kurulu Murahhas Üyesi ve Genel Müdür Yardımcısı'na bağlı olarak faaliyetlerini yürütmekte olup, bölümün iletişim bilgileri aşağıdaki gibidir.

Yatırımcı İlişkileri Bölüm Yöneticisi	: Uğur Kurt
Yatırımcı İlişkileri Bölüm Görevlisi	: Mehmet Ercan Akgün
Telefon	: 0212 454 22 18
E-mail	: yi@iea.com.tr

Yazışma Adresi: Beylikdüzü OSB Mahallesi Mermerciler Sanayi Sitesi 7. Cad. No:14 Beylikdüzü/İstanbul

31.12.2022 tarihi itibarıyla yatırımcılardan Şirket hakkında 185 adet e-mail ve telefon ile 63 adet talep gelmiştir.

Yatırımcı İlişkiler Bölümü'nün başlıca görevleri aşağıda yer almaktadır;

- Yatırımcılar ile ortaklık arasında yapılan yazışmalar ile diğer bilgi ve belgelere ilişkin kayıtların sağlıklı, güvenli ve güncel olarak tutulmasını sağlamak.
- Ortaklık pay sahiplerinin ortaklık ile ilgili yazılı bilgi taleplerini yanıtlamak.
- Genel kurul toplantısı ile ilgili olarak pay sahiplerinin bilgi ve incelemesine sunulması gereken dokümanları hazırlamak ve genel kurul toplantısının ilgili mevzuata, esas sözleşmeye ve diğer ortaklık içi düzenlemelere uygun olarak yapılmasını sağlayacak tedbirleri almak.
- Kurumsal yönetim ve kamuyu aydınlatma ile ilgili her türlü husus da dahil olmak üzere sermaye piyasası mevzuatından kaynaklanan yükümlülüklerin yerine getirilmesini gözetmek ve izlemek.

### Bilgilendirme Politikası

#### Amaç

Şirket'imiz bilgilendirme politikasının ana prensibi; Şirket'imizce arz edilmiş olan tüm sermaye piyasası araçlarının değerine etki etme ihtimali bulunan gelişmelerin zamanında, tam ve doğru, eksiksiz ve yeterli bilgi ile kamuya duyurulması ve bilgi alma-inceleme hakkının kullanımında, Sermaye Piyasası Katılımcıları ( pay sahipleri, yatırımcılar, sermaye piyasası uzmanları, aracı kurumlar vs.) arasında ayırım yapılmamasının, temini için Şirket tarafından açıklanan bilgilerin, açıklamadan yararlanacak kişi ve kuruluşların karar vermelerine yardımcı olacak şekilde anlaşılabilir, yorumlanabilir, düşük maliyetle kolay erişilebilir ve eşit bir biçimde kullanıma sunulmasıdır.

Kamuyu aydınlatma konusunda; Sermaye Piyasası Kurulu (SPK) ile Borsa İstanbul A.Ş. (BİST A.Ş.) düzenlemelerine uyulur ve SPK Kurumsal Yönetim İlkeleri'nde yer alan prensiplerin hayata geçirilmesine azami özen gösterilir.

Bilgilendirme yapılırken yasal düzenlemelerde öngörülenlere ek olarak, internet sitesi, elektronik posta gönderileri, basın bültenleri, medya kuruluşlarının etkin olarak kullanılması ve Sermaye Piyasası Kurulu (SPK) tarafından yayımlanan veya bundan sonra yayımlanacak tüm kurallara uyum esastır.

#### Sorumluluk

Bilgilendirme Politikasının takibinden, gözden geçirilmesinden ve geliştirilmesinden Yönetim Kurulu sorumludur. Kurumsal Yönetim Komitesi, Yönetim Kuruluna, Denetim Komitesine ve Finans ve Mali İşlerden Sorumlu Genel Müdür Yardımcılığına "Bilgilendirme Politikası" ile ilgili konularda bilgi verir ve önerilerde bulunur. Bilgilendirme Politikasının yürütülmesinden Finans ve Mali İşlerden Sorumlu Genel Müdür Yardımcısı sorumludur.

#### Kamuyu Aydınlatma Yöntem ve Araçları

Şirket'imiz tarafından kullanılan temel kamuyu aydınlatma yöntemleri;

-Sermaye Piyasası Mevzuatı ve Türk Ticaret Kanunu (TTK) hükümlerinden gelen yükümlülük sebebiyle; Sermaye Piyasası Kurulu'nun (II-15.1) Özel Durumlar Tebliğine uygun olarak Tebliğdeki formlar kullanılmak suretiyle Kamuyu Aydınlatma Platformu'na gerekli özel durum açıklamasının yapılması ve açıklamanın <https://www.iea.com.tr> adresindeki kurumsal web sitemizde de ilan edilmesi.

- Finansal Tablo ve dipnotlarının bağımsız denetim raporlarının, beyanların ve faaliyet raporlarının Kamuyu Aydınlatma Platformu ve web sitemizde ilan edilmesi.
- Sermaye artırım sırasında; mevzuat gereği yayımlanması gereken belgelerin veya bilgilendirmelerin, kurumsal web sitesinde ve mevzuatın öngörmesi halinde Türkiye Ticaret Sicili Gazetesi ve günlük gazetelerde veya diğer mecralarda yayımlanması.
- Genel kurul çağrısı, temettü ödemesi gibi ilanlar ve duyuruların kurumsal web sitemizin yanı sıra mevzuatın öngörmesi halinde Türkiye Ticaret Sicili Gazetesi ve günlük gazetelerde veya diğer mecralarda yayımlanması. Şirket'imiz tarafından kullanılan temel kamuyu aydınlatma yöntemidir.

Yukarıda sunulan ve Şirket'imizin sermaye piyasası katılımcılarına sunduğu mevzuattan kaynaklanan açıklamaları;

- Yazılı ve görsel medyada, Reuters, Foreks vb. veri dağıtım kuruluşlarında yer alarak, -Sermaye piyasası katılımcıları ile yüz yüze veya tele-konferans vasıtasıyla yapılan bilgilendirme görüşme ve toplantılarında anlatılarak, yayılmaktadır.

## YÖNETİM KURULU FAALİYET RAPORU

### Finansal Tabloların Kamuya Açıklanması

Şirket'imizin finansal tabloları ve dipnotları konsolide bazda ve Türk Ticaret Kanunu, Sermaye Piyasası Kanunu, Vergi Kanunları ve ilgili mevzuata uygun olarak hazırlanır, Sermaye Piyasası Kurulu'nca yayımlanan bağımsız denetim standartları düzenlemelerine göre bağımsız denetimden geçirilir. Denetim Komitesinin uygun görüşüyle Yönetim Kurulunun onayına sunulur. Sorumlu Yönetim Kurulu Üyeleri tarafından doğruluk beyanı imzalandıktan sonra kamuya açıklanır. Finansal tablo ve dipnotları ile bağımsız denetim raporu ve eki dokümanlar Yönetim Kurulu onayını takiben Sermaye Piyasası Kurulu ve (SPK) ve Borsa İstanbul A.Ş. (BİST A.Ş.) düzenlemeleri doğrultusunda ilan edilmek üzere Kamuyu Aydınlatma Platformuna iletilir. Finansal Raporlara geriye dönük olarak şirketin internet sitesinden ulaşılabilir.

### Faaliyet Raporunun Kamuya Açıklanması

Faaliyet Raporu Türk Ticaret Kanunu ve Sermaye Piyasası Kanunu Tebliği ve ilke kararlarına uygun olarak hazırlanır, Yönetim Kurulunun onayına sunulur ve kurumsal web sitemizde kamuya açıklanır.

Dileyen sermaye piyasası katılımcıları Faaliyet Raporunun Türkçe ve/veya İngilizce basılı halini Şirket'imiz Yatırımcı İlişkileri Yönetiminden temin edebilirler. Faaliyet Raporlarına geriye dönük olarak şirketin internet sitesinden ulaşılabilir.

### Özel Durumların Kamuya Açıklanması

Şirket'in özel durum açıklamaları, Finans ve Mali İşlerden Sorumlu Genel Müdür Yardımcısı gözetiminde hazırlanır ve sorumlu Yönetim Kurulu Üyeleri tarafından imzalanarak, Kamuyu Aydınlatma Platformuna iletilir.

### Özel Durumların Kamuya Açıklanmasına Kadar, Söz Konusu Bilgilerin Gizliliğinin Sağlanması

İçsel bilgiye sahip İhlas Ev Aletleri İmalat Sanayi ve Ticaret A.Ş. çalışanları ile iletişim içinde olan diğer taraflar özel durumun oluşması sürecinde ve özel durumun oluşmasından Borsa İstanbul A.Ş. (BİST A.Ş.) de açıklanmasına kadar geçecek süreçte bu bilginin gizliliğini korumakla yükümlü oldukları hususunda bilgilendirilirler. İlke olarak İhlas Ev Aletleri İmalat Sanayi ve Ticaret A.Ş. ve İhlas Ev Aletleri İmalat Sanayi ve Ticaret A.Ş. nam ve hesabına çalışanlar henüz kamuya açıklanmamış, özel durum niteliğinde olan tüm bilgileri hiçbir surette üçüncü kişilerle paylaşmazlar. Bu bilgilerin istenmeden üçüncü kişilere açıklanmış olduğunun belirlenmesi halinde, Sermaye Piyasası düzenlemeleri kapsamında bilginin gizliliğinin sağlanamayacağı sonucuna ulaşırsa derhal özel durum açıklaması yapılır.

Şirket'imizce içsel bilgiler, esas olarak açıklama yükümlülüğünün doğduğu tarihte kamuya açıklanır.

### İçsel Bilgilerin Kamuya Açıklanmasının Ertelemesi

Şirket'imizin meşru çıkarlarının, yasal hak ve menfaatlerinin zarar görmemesi için gerektiği zaman bilgilerin gizliliğinin sağlanması suretiyle Tebliğ'in 6. maddesi uyarınca; içsel bilginin kamuya açıklanması ertelenebilir. Açıklamanın ertelenmesi için Şirket'imizce ertelenen bilgiyi erteleme Şirket'imizin yasal haklarının korunmasına etkisini, yatırımcıların yanıltılması riskini oluşturmadığını ve erteleme süresince bu bilginin gizliliğinin korunması için ne gibi tedbirlerin alındığına ilişkin yönetim kurulu kararı alınır.

İçsel bilginin kamuya açıklanmasının ertelenme sebepleri ortadan kalkar kalkmaz, Şirket'imizce söz konusu içsel bilgi hakkında Kamuyu Aydınlatma Platformuna derhal açıklama gönderilir.

İçsel bilgilerin kullanımıyla ilgili kurallara dikkat edilmesine yönelik olarak "İçsel Bilgiye Erişimi Olanlar Listesi" hazırlanmış ve listede yer alan çalışanlardan, bu bilgileri koruma ve uygunsuz kullanılmalarına yönelik yükümlülükler vakıf olduklarına ilişkin beyanları alınmış olup, listeye yeni eklenenlerden de beyanlarının alınmasına özen gösterilir.

Özel durumların kamuya açıklanmasına kadar, söz konusu bilgilerin gizliliğinin sağlanmasına yönelik olarak; sermaye piyasası katılımcıları/üçüncü kişilerle bire bir veya gruplar halinde yapılan toplantılarda/görüşmelerde kamuya açıklanmış bilgiler dışında bilgi açıklanmaz.

Şirket'in kamuya yapmış olduğu açıklamalar ile ilgili olarak sonradan ortaya çıkan değişiklikler ve gelişmeler özel durum açıklamaları ile kamuya duyurulur.

### Kamuya Açıklama Yapmaya Yetkili Kişiler

Yukarıda belirtilen bildirimlerin dışında, sermaye piyasası katılımcıları tarafından iletilen yazılı ve sözlü bilgi talepleri, gizli ve ticari sır niteliğindeki bilgiler hariç olmak üzere talebin içeriğine göre, Finans ve Mali İşlerden Sorumlu Genel Müdür Yardımcısı veya Yatırımcı İlişkileri Yönetimi tarafından yanıtlanır.

Yazılı ve görsel medyaya ve Reuters, Foreks vb. veri dağıtım kanallarına yapılan basın açıklamaları, sadece Yönetim Kurulu Başkanı, Genel Müdür veya Finans ve Mali İşlerden Sorumlu Genel Müdür Yardımcısı tarafından yapılabilir. Bunun haricinde özellikle görevlendirilmedikçe, Şirket çalışanları sermaye piyasası katılımcılarından gelen soruları cevaplandıramazlar.

Gelen bilgi talepleri Finans ve Mali İşlerden Sorumlu Genel Müdür Yardımcısı veya Yatırımcı İlişkileri Yönetimi'ne yönlendirilir.

### İdari Sorumluluğu Bulunan Kişilerin Belirlenmesinde Kullanılan Kriterler

Şirket'te idari sorumluluğu bulunan kişiler için Sermaye Piyasası Kurulu tarafından düzenlenmiş olan mevzuatlarda yer alan kriterler esas alınmaktadır. Bu kriterler;

## YÖNETİM KURULU FAALİYET RAPORU

### İdari sorumluluğu bulunan kişiler:

- 1) İhraççının yönetim Kurulu üyelerini,
- 2) Yönetim Kurulu üyesi olmadığı halde, ihraççının içsel bilgilerine doğrudan ya da dolaylı olarak düzenli bir şekilde erişen ve ihraççının gelecekteki gelişimini ve ticari hedeflerini etkileyen idari kararları verme yetkisi olan kişiler,

### İdari sorumluluğu bulunan kişi ile yakından ilişkili kişiler:

- 1) İdari sorumluluğu bulunan kişinin eşini, çocuklarını ve idari sorumluluğu bulunan kişi ile söz konusu işlemin gerçekleştirildiği dönemde aynı evde ikamet eden kişileri,
  - 2) İdari sorumluluğu bulunan kişiler veya (1) numaralı alt bentte belirtilen kişiler tarafından idari sorumlulukları üstlenilen veya doğrudan ya da dolaylı olarak bu kişiler tarafından kontrol edilen veya bu kişiler yararına kurulmuş olan veya ekonomik çıkarları esas olarak bu kişilerin ekonomik çıkarları ile aynı olan tüzel kişi, kurum veya ortaklıkları,
  - 3) Sermaye piyasası aracı bir borsada işlem gören ihraççının Kurul düzenlemelerine göre hazırlanmış son yıllık finansal durum tablosundaki aktif toplamının %10 veya daha fazlasını oluşturan bağlı ortaklıklarının; (f) bendi ile bu bendin birinci ve ikinci alt bentlerinde belirtilen kişileri,
- İfade etmektedir.

### Sermaye Piyasası Katılımcıları ile iletişim

Şirketimiz, ara dönem ve yıllık faaliyet sonuçları ile ilgili beklentiler konusunda yönlendirme yapmaz. Bunun yerine, faaliyet sonuçlarını etkileyen kritik konuları, stratejik yaklaşımlarını ve sektör ile faaliyet gösterilen çevrenin daha iyi anlaşılmasını sağlayan önemli unsurları sermaye piyasası katılımcılarına aktarmayı tercih eder.

Bilgilendirme politikasında aksi belirtilmedikçe, sermaye piyasası katılımcıları ile Şirket'imiz adına, sadece kamuya açıklama yapmaya yetkili kişiler iletişim kurabilir. Sermaye piyasası katılımcıları ile yapılan, kamuya açık olmayan mülakatlarda, henüz kamuya açıklanmamış ve önemli/özel hiçbir bilgi açıklanmaz.

### Yüz Yüze Yapılan Toplantılar veya Telefon Görüşmeleri

Sermaye piyasası katılımcıları ile birebir veya gruplar halinde telefonla veya yüz yüze yapılan mülakatlar yatırımcı ilişkilerinin geliştirilmesi programlarının önemli bir parçasıdır. Şirket'imiz, bu tip ortamlarda, yeni bir bilgilendirme yapmayacak; daha önce kamuya açıklanan bilgileri güncellemeyecek ve daha önce kamuya açıklanmamış önemli ve özel bilgileri açıklamayacaktır.

Bunun dışında Şirket'in faaliyetlerinin kapsamlı olarak yatırımcı ile paylaşılması gerektiğinde ve/veya Yönetim Kurulu gerekli gördüğü takdirde yatırımcı bilgilendirme toplantısı düzenlenecektir. Yönetim Kurulu veya yöneticilerin basınla görüşmelerinde, basından gelecek randevu talepleri Yatırımcı İlişkileri Bölümü bünyesinde değerlendirilecek, Kurumsal Yönetim Komitesi'nin onayı ile düzenlenecektir. Potansiyel yatırımcılar, pay sahipleri, menfaat sahipleri, basın ve yatırımcıları temsilen finansal kuruluşlardan Şirket'e yöneltilen soruların yanıtlanmasında öncelikli olarak soruların yazılı olarak gelmesi için internet kullanımı teşvik edilecek, fakat tüm sorular bilgilendirme politikası çerçevesince Yatırımcı İlişkileri Bölümü tarafından cevaplanacaktır.

Yatırımcı bilgilendirme toplantıları veya basın toplantılarında yapılan açıklamalar, sunumlar ve raporlara şirket web sitesinde yer verilir.

### Küçük Yatırımcıların Bilgilendirilmesi

İnteraktif bir bilgilendirilmenin sağlanabilmesi ve spekülasyonun önlenmesi için belirli bir grup yatırımcı ile yapılan tanıtım toplantıları, bilgilendirme toplantıları veya basın toplantılarında açıklanan sunum ve raporlarda yeni bir bilgilendirme yapılmayacak; daha önce kamuya açıklanan bilgiler güncellenmeyecek ve daha önce kamuya açıklanmamış özel bilgiler açıklanmayacaktır.

Tüm bu açıklamalar muhakkak kurumsal internet sitesinde bulundurulacaktır. Bilgilendirme yapılırken yöntem olarak, yasal düzenlemelerde öngörülenlere ek olarak, kurumsal internet sitesi, elektronik posta gönderileri, basın bültenleri, medya kuruluşlarının etkin olarak kullanılması ve Sermaye Piyasası Kurulu (SPK) tarafından yayımlanan veya bundan sonra yayımlanacak tüm kurallara uyum esastır.

### Basın Yayın Organları veya İnternet Sitelerinde Yer Alan Haber ve Söylentiler

Şirket hakkında basın yayın organları veya internet sitelerinde yer alan haber ve söylentiler Yatırımcı İlişkileri Yönetimi'nce güncel olarak takip edilir.

Şirket hakkında, tasarruf sahiplerinin yatırım kararlarını veya sermaye piyasası araçlarının değerini etkileyebilecek öneme sahip, basın-yayın organları veya diğer iletişim yollarıyla kamuoyunda çıkan, Şirket'i temsile yetkili kişiler kaynaklı olmayan ve daha önce özel durum açıklaması, izahname, sirküler, Kurulca onaylanan duyuru metinleri, finansal raporlar ve diğer kamuyu aydınlatma dokümanları kamuya duyurulmuş bilgilerden farklı içerikteki haber veya söylentilerin varlığı halinde, bunların doğru veya yeterli olup olmadığı konusunda, Tebliğ'in "Haber ve Söylentilerin Doğrulanması" başlıklı 9. maddesi uyarınca ortaklıkça bir açıklama yapılır.

Söz konusu haber veya söylentilerin kamuya açıklanması ertelenen bilgilere ilişkin olması durumunda, ertelemeye ilişkin sebeplerin ortadan kalktığı kabul edilir ve şirket tarafından kamuya açıklama yapılır.

Ancak, haber veya söylentilerde yer alan söz konusu bilgi daha önce özel durum açıklaması, izahname, sirküler, Kurulca onaylanan duyuru metinleri, finansal raporlar vasıtasıyla kamuya duyurulmuş bilgilerden oluşuyor ve ek bir bilgi içermiyorsa özel durum açıklaması yapılmaz.

### Geleceğe Yönelik Değerlendirmelerin Kamuya Açıklanması

Şirket, bilgilendirme politikasına uygun olarak, zaman zaman geleceğe yönelik değerlendirmelerini açıklayabilir.

Geleceğe yönelik değerlendirmelerin kamuya açıklanmasında mevzuat ile belirlenmiş olan hükümlere uyulması esastır.

Geleceğe yönelik değerlendirmeler, yönetim kurulu kararına veya yönetim kurulu tarafından yetki verilmiş ise yetki verilen kişinin yazılı onayına bağlanması koşuluyla kamuya açıklanabilir. Bu açıklama, özel durum açıklaması şeklinde yapılabileceği gibi, Kurulun finansal tablolara ilişkin düzenlemeleri çerçevesinde ilan edilen faaliyet raporları veya KAP'ta açıklanması şartıyla yatırımcıların bilgilendirilmesine ilişkin sunumlar aracılığıyla da yapılabilir. Geleceğe yönelik değerlendirmeler yönetim tarafından yılda en fazla dört defa kamuya açıklanır.

Geleceğe yönelik olarak kamuya açıklanmış değerlendirmelerde önemli bir değişiklik ortaya çıktığında, bu bentte yer alan sayı sınırlamasına tabi olmaksızın açıklama mevzuat hükümleri dâhilinde yapılır.

## YÖNETİM KURULU FAALİYET RAPORU

### İnternet Sitesi (<https://www.iea.com.tr>)

Kamunun aydınlatılmasında, SPK Kurumsal Yönetim İlkelerinin tavsiye ettiği şekilde, kurumsal web sitesi (<https://www.iea.com.tr>) aktif olarak kullanılır. Şirket'in kurumsal web sitesinde yer alan açıklamalar, Sermaye Piyasası Mevzuatı hükümleri uyarınca yapılması gereken bildirim ve özel durum açıklamalarının yerine geçmez. Kamuya yapılan tüm açıklamalara web sitesi üzerinden erişim imkânı sağlanır.

Şirketin kurumsal web sitesinde; ticaret sicil bilgileri, ortaklık ve yönetim yapısı, imtiyazlı paylar hakkında bilgi, değişikliklerin yayımlandığı Türkiye Ticaret Sicili Gazetelerinin tarih ve sayısı ile birlikte ortaklık esas sözleşmesinin son hali, özel durum açıklamaları, hisse senedi fiyat bilgisi, yıllık ve ara dönem faaliyet raporları, periyodik finansal tablo ve raporlar, izahnameler ve sirkülerler, genel kurul toplantılarının gündemleri, katılanlar cetvelleri ve toplantı tutanakları, vekâleten oy kullanma formu, kar dağıtım politikası, bilgilendirme politikası, kurumsal yönetim ilkeleri uyum raporu, kurumsal derecelendirme raporu, şirket tarafından oluşturulan etik kurallar, sıkça sorulan sorular, iştirakler, iletişim bilgileri ve bilgi almak isteyen yatırımcılar için Yatırımcı ilişkileri iletişim bilgileri yer alır.

Web Sitesi Kurumsal Yönetim İlkeleri ve benzeri mevzuat hükümleri uyarınca yer alması istenen bilgilere uygun olarak yapılandırılır ve bölümlendirilir. Web sitesinin güvenliği ile ilgili her türlü önlem alınır. Web sitesi Türkçe ve İngilizce, olarak SPK Kurumsal Yönetim İlkelerinin öngördüğü içerikte ve şekilde düzenlenir. Özellikle yapılacak genel kurul toplantılarına ilişkin ilana, gündem maddelerine, gündem maddelerine ilişkin bilgilendirme dokümanına, gündem maddeleri ile ilgili diğer bilgi, belge ve raporlara ve genel kurula katılım yöntemleri hakkındaki bilgilere, web sitesinde dikkat çekecek şekilde yer verilir. Web sitesinin geliştirilmesine yönelik çalışmalara sürekli olarak devam edilir.

### Kar Dağıtım Politikası

- Şirketimizin, büyüme trendi, karlılık durumu, stratejik hedefleri, yatırım projeleri ve çalışma sermayesinin gerektirdiği fon ihtiyaçları da dikkate alınarak Türk Ticaret Kanunu, Vergi Usul Kanunu, Sermaye Piyasası Kanunu, Sermaye Piyasası Kurulu ilke kararları ve benzeri mevzuat ile şirket esas sözleşmesinin ilgili hükümleri çerçevesinde kar dağıtım oranı Yönetim Kurulu tarafından tespit edilir ve Genel Kurulun görüşüne sunulur.
- Şirket yasa hükmü ile ayrılması gereken yedek akçeler ayrılmadıkça, Esas Sözleşmede pay sahipleri için belirlenen kar payı ayrılmadıkça başka yedek akçe ayrılmasına, ertesi yıla kar aktarılmasına ve yönetim kurulu üyelerine ve ortaklık çalışanlarına, kardan pay dağıtılmasına karar verilemeyeceği gibi belirlenen kar payı ödenmedikçe bu kişilere kardan pay dağıtılamaz.
- Kar dağıtım kararı verildiği takdirde, dağıtımın nakden ve/veya bedelsiz hisse senedi olarak dağıtılması hususu Şirket Yönetim Kurulu'na karara bağlanır ve Genel Kurulun görüşüne sunulur. Kar payının nakden dağıtılması kararı verildiği takdirde, dağıtımına karar verilen Genel Kurul toplantısında karara bağlanmak şartıyla eşit veya farklı tutarlı taksitlerle ödenebilir. Taksit sayısı Genel Kurul tarafından veya genel kurul tarafından açıkça yetkilendirilmesi şartıyla yönetim kurulu tarafından belirlenir.
- Kar payı ödemeleri ilgili ödeme süresi Yönetim Kurulu tarafından Genel Kurulun görüşüne sunulur. Yasal düzenlemeler ve Şirket esas sözleşmesinin ilgili hükmü dikkate alınarak kanuni süreler içerisinde Yönetim Kurulunun teklifi ve Ortaklar Genel Kurulu'nun tasvibini müteakip yine Genel Kurul'un tespit ettiği tarihte ortaklara dağıtılacaktır.
- Yönetim Kurulu, Genel Kurul tarafından yetkilendirilmiş olmak ve Sermaye Piyasası mevzuatına uymak şartı ile ilgili yıl ile sınırlı kalmak üzere temettü avansı dağıtabilir. Genel Kurul tarafından Yönetim Kurulu'na verilen temettü avansı dağıtılması yetkisi, bu yetkinin verildiği yıl ile sınırlıdır. Bir önceki yılın temettü avansları tamamen mahsup edilmediği sürece, ek bir temettü avansı verilmesine ve temettü dağıtılmasına karar verilemez.

### İnsan Kaynakları Politikası

Şirketimizin insan kaynakları politikası; insana yapılan hiçbir yatırımın karşılıksız kalmayacağı düşüncesinden yola çıkarak, sürekli gelişime açık, öğrenen, verimli ve yüksek performansa sahip bir takım oluşturmaktır.

Bununla birlikte SPK, Kurumsal Yönetim İlkeleri, 3.3 maddesi çerçevesinde;

- Eşit koşullarda kişilere eşit fırsat sağlanması,
- Çalışanların özlük hakları, kariyer ve şirket imkânlarına ilişkin bilgilendirilmesi,
- Çalışanlar için güvenli çalışma ortam ve koşullarının sağlanması,
- Çalışanlar arasında ayırım gözetilmemesi ve çalışanların kötü muamelelere karşı önlem alınması,

Hususları şirket yönetim kurulumuzun tam bir mutabakatla benimsediği ve uygulamaya ilişkin takipçisi olduğu ilkelere.

İnsan kaynakları politikası çerçevesinde çalışanlar ile ilişkileri yürütmek üzere "İnsan Kaynakları Temsilcisi" olarak Sn. Necati Şahin görev yapmaktadır.

Çalışanlardan özellikle ayrımcılık konusunda herhangi bir şikâyet alınmamıştır. Çalışanların her türlü problem, öneri ve beklentilerinin dinlenmesi ve problemlere imkânlar dâhilinde çözüm üretilmesi insan kaynakları birimi tarafından yürütülmektedir. Ayrıca [ik@iea.com.tr](mailto:ik@iea.com.tr) adresi açılmış ve buraya gelen tüm problem ve öneriler değerlendirilmektedir.

Şirket Kalite El Kitabında personel ile ilgili tayin, terfi, yükselme, ödüllendirme, motivasyon ve cezalandırma (ihtar, kınama, işten çıkarma vb) gibi hususlar yer almaktadır.

31.12.2022 tarihi itibarıyla personele zorunluluk kapsamında ve mesleki olarak verilen eğitimler;

- Yeni işe giren ve iş değişikliği olan personele zorunlu olarak İş Güvenliği ve işe adaptasyon ile ilgili 'İşe Başlama Oryantasyon eğitimi' 67 kişiye 134 saat eğitim verilmiştir.
- Mesleki/Teknik ve Kişisel gelişim eğitimi olarak 86 personele 440 saat eğitim verilmiştir.
- Kalite iş süreçleri iyileştirme eğitimleri olarak 109 personele 109 saat eğitim verilmiştir.
- Çalışanların İş Sağlığı ve Güvenliği Eğitimlerinin Usul ve Esasları Yönetmeliğine göre 26 personele 26 saat "Acil durum ekipleri için" Yangın güvenliği, Arama Kurtarma ve Tahliye Eğitimi" verilmiştir.
- Çalışanların İş Sağlığı ve Güvenliği Eğitimlerinin Usul ve Esasları Yönetmeliğine göre 192 personele 384 saat ' Yangın güvenliği, Arama Kurtarma ve Tahliye tatbikatı teorik Eğitimi' verilmiştir.
- AFAD tarafından 'Aile ve Bireyler İçin Afet Farkındalık Eğitimi' 95 personele 95 saat eğitim verilmiştir.
- İSG Kurulunda bulunan 5 üyeye toplam 11 saat 'Görevleri hakkında bilgilendirme eğitimi' verilmiştir.
- Çalışanların İş Sağlığı ve Güvenliği Eğitimlerinin Usul ve Esasları Yönetmeliğine göre 77 personele 616 saat 'İş sağlığı ve Güvenliği Genel Güncelleme Eğitimi' verilmiştir.

31.12.2022 tarihi itibarı ile 657 personele toplamda 1.815 saat eğitim verilmiş olup, kişi başına ortalama 2,76 saat olarak eğitim gerçekleştirilmiştir.

## YÖNETİM KURULU FAALİYET RAPORU

### Yönetim Kurulu Üyeleri ve Üst Düzey Yöneticilerin Ücretlendirme Politikası

Yönetim Kurulu üyelerinin ücretlendirilmesinde Türk Ticaret Kanunu, Sermaye Piyasası Kanunu ve ilgili mevzuatta yer alan hükümlere uyulur.

Yönetim Kurulu Başkan ve üyelerine Kurumsal Yönetim Komitesince belirlenen ücretler Genel Kurul bilgi ve onayına sunulduktan sonra yürürlüğe girer.

Söz konusu ücretin tespitinde, kişilerin toplantı, toplantı öncesi ve sonrası hazırlık ve görevlerini yerine getirmek için harcayacakları zaman dikkate alınır. Ayrıca her toplantı için katılanlara ödenecek huzur hakkı da Genel Kurul tarafından belirlenir.

Yönetim Kurulu Üyesi şayet ayrıca icrada da görevli ise bu görevi için şirketin mali durumu ve genel piyasa şartları göz önünde bulundurularak ayrıca ücret ödemesi yapılır. Bağımsız Yönetim Kurulu Üyeleri'nin ücretlendirilmesinde de bu kriterler dikkate alınmakla beraber, Bağımsız Yönetim Kurulu Üyeleri'nin ücretlerinin; bağımsızlıklarını koruyacak düzeyde olmasına dikkat edilir.

Ücret politikasının amacı, iş büyüklüğü, performans, işe katkı, bilgi ve beceri yetenekleri ön plana çıkartılarak ücretlendirmenin yapılması, şirket içi ve şirket dışı ücret dengesi ve piyasada rekabet edilebilirliğin sağlanarak çalışanların motive edilmesi ve bağlılıklarının artırılması ve şirketimiz hedeflerine ulaşılmasını sağlayacak şekilde işgücünün şirketimize kazandırılmasını sağlamaktadır.

### Etik Kurallar ve Sosyal Sorumluluk

Şirketin etik kuralları internet sitesi vasıtasıyla kamuya açıklanmıştır.

#### Etik Kurallar

Yönetim Kurulumuz;

Şirketimiz, sermaye piyasasının her şeyden önce güvene dayalı olduğunu, bu açıdan etik ilkelerin son derece gerekli olduğunu ancak bu ilkelerin başına hukukun üstünlüğü ve bunun savunulmasının konulması gerektiğini; Yönetim Kurulu Üyeleri, Şirket Genel Müdürü'nün, Mali İşlerden Sorumlu Murahhas Aza'nın, Muhasebe-Finans bölüm yöneticilerinin;

1. Kamuya açıklanan veya şirketin kayıtlı olduğu sermaye piyasaları düzenleyicilerine gönderilen tüm rapor ve belgelerde tam, adil, doğru, zamanında ve anlaşılır açıklamalar yapacaklarını,
2. Şirketin kendisinin ve hissedarları ile ilişkilerinde bağlı olduğu tüm yasalar, yönetmelikler ve ilkelere uygun davranacaklarını,
3. Bu etik ilkelerin sadece lafzına değil ruhuna uygun hareket etmeyi temin edeceklerini ve şirketin tüm faaliyetlerinde yasalara ve şirket politikalarına uygunluğun temelini oluşturacağı bir iş kültürünü oluşturmaya gayret edecekleri öngörülmektedir.

Bununla birlikte,

Henüz kamuya duyurulmamış olan mali tablolara ilişkin bilgileri içeriden öğrenebilecek durumda olan kişiler Etik İlkeler çerçevesinde bu bilgileri kamuya açıklayamaz.

Yönetim Kurulu Üyesi, Şirket ile ilgili gizli ve/veya ticari sır niteliğindeki bilgileri kamuya açıklayamaz.

Çalışanlarımız;

- Dürüst, güvenilir, etik ve ahlaki değerlere özen gösteren, bu değerlerden hiçbir şekilde taviz vermeyen kişilerdir,
- Görevli oldukları birim veya bölümde görevlerini şirket yararına disiplinli, özenli ve özverili, objektif ve gizlilik ilkelerine bağlı olarak yerine getirirler,
- Şirket karlılığı ile pazar payının artırılması için görevlerini en iyi şekilde yerine getirirler,
- Konuşma, davranış ve giyim tarzları her zaman makul ve ölçülüdür,
- Her türlü ilişkilerinde saygılı, ölçülü, mütevazı, aktif ve olumlu davranarak şirket içi ve dışı muhataplarını olumlu etkilerler,
- Genelde yasalara, mesleki ilkelere ve ilgili mevzuata titizlikle uyarlar,
- Farklı fikir, bakış açısı ve önerileri uzlaşmacı bir tavırla değerlendirerek şirket için en etkili, sağlam ve uygun kararları alırlar,
- Yasal olmayan her türlü faaliyetten uzak dururlar,
- Adalet, doğruluk, dürüstlük, güvenilirlik ve sosyal sorumluluk prensiplerine aykırı davranışlarda bulunmazlar,
- Görevlerini gerçekleştirirken diğer çalışanlar ile saygılı ve özenli iletişim kurmak suretiyle ortak amaçlar yönünde işbirliği yaparlar,
- Kendilerine yapılan menfaat sağlamaya yönelik teklifleri derhal reddetmek, yetkili makamlara ve amirlerine bildirmekle yükümlüdürler,
- Mevcut veya potansiyel müşteri ve tedarikçilerden teamül dışında hediyeler almamakla yükümlüdürler.
- Bir üretim şirketi olarak dünya kalite standartlarını yakalamak, enerji tüketimi ve çevre ile barışık ürünler ortaya koymak, ürünlerimizin ergonomik ve insanın günlük hayatını kolaylaştıracak şekilde tasarımını sağlamak, kaliteyi kontrol etmek yerine üretmek tüm yönetim ve çalışanlarımızın ortak hedefidir.

Etik İlkelere Uyumun Kontrolü;

- Çalışanlar, Etik ilkelerin herhangi bir şekilde ihlalini önlemek için gerekli tedbirleri almalıdır.



## YÖNETİM KURULU FAALİYET RAPORU

- Çalışanlar, Etik İlkelerin ihlalden şüphelendikleri zaman durumu yöneticilere ya da İç Denetim Birim Sorumlusuna bildirmelidir.
- İç Denetim Departmanı Hukuk (veya Şirket Avukatları), Muhasebe-Finans, İnsan Kaynakları ve diğer departmanlarla iş birliği içinde Etik İlkeler, Şirket politika ve prosedürlere uygunluğu sağlar.
- İç Denetim Birim Sorumlusu, Denetim Komitesi'ne doğrudan rapor verir ve bağımsız görüş sunar.

Etik ilkelerin İhlali Halinde Uygulanacak Yaptırımlar;

Etik ilke ihlallerinin soruşturulması, hassas ve uzmanlık gerektiren bir konu olduğundan buradaki sorumluluk Denetim

Komitesine aittir.

- İç Denetim Birim Sorumlusu, ihlalleri ve alınan düzeltici, önleyici faaliyetleri düzenli olarak Denetim Komitesine bildirir.
- Çalışanlara ilişkin iddialar suç teşkil eder nitelikte ise Hukuk Departmanı veya Şirket Avukatları ile birlikte hareket eder, soruşturmayı birlikte yürütürler.
- Pay sahipleri, müşteriler, tedarikçilerimiz ve personelimizden oluşan menfaat sahiplerimizin, şirketimizin yasal ya da şirket etik değerlerine uygun olmadığını düşündüğü işlemleri iletmek üzere, Denetim Komitesine yönlü olan, başvuru sahibinin bilgilerinin gizli tutulduğu, başvurunun Denetim Komitesinde değerlendirildikten sonra gerekli yaptırımların oluşturulması ve sonuçlarından başvuru sahibine bilgi verilmesi üzerine etik@iea.com.tr adresi oluşturulmuştur.
- Disiplin Cezaları
- Şirketimiz, Etik İlkelerin ihlali durumunda Personel Yönetmeliği çerçevesinde, ihlalin niteliğine ve özelliklerine en uygun disiplin cezasının belirlenmesi hususunda çaba gösterecektir.
- Genel olarak ilk defa işlenen ve ağır olmayan bir suç için bir ihtar yazısı gönderilecektir.
- Daha ciddi ihlallerde kınama veya iş akdinin feshi gibi cezalar söz konusu olabilir.
- Disiplin cezaları sadece Etik İlkelerin ihlali halinde verilmaz. Personel Yönetmeliğinde yer alan diğer hususlara ilişkin uygulamalar da mevcuttur.

### Sosyal Sorumluluk

Şirketimiz; yaşam kalitesini iyileştirmek amacına ulaşmak, ekonomik gelişmeye destek verme ve çalışmalarında kanunlara, çevreye, tüketiciye, kamu sağlığına uygun düzenlemeler ile etik ilkelere uymaya özen göstermektedir. Şirketimizde çocuk işçi çalıştırılmamakta, her türlü zorlayıcı ve baskı altında çalıştırma engellenmekte, işe alma ve çalıştırma süreçlerinde ayrımcılık yapılmamaktadır.

Şirketimiz çevre ile ilgili konularda zarar oluşmadan önleyici yaklaşımı desteklemektedir.

Şirketimiz çevreye, bulunduğu bölgeye ve genel olarak kamuya yönelik sosyal çalışmaları takip etmekte, uygun projelere destek vermeyi ve öncülük yapmayı öngörmektedir.

Şirketimizde, Ambalaj Atıkları Yönetmeliği kapsamında atıklar kaynağında ayrıştırılmakta olup ambalaj atıkları lisanslı firmalara verilmek suretiyle değerlendirilmektedir.

Şirketimizin, daha etkin bir çevre sorumluluğunun yaygınlaştırılması, ambalaj atıklarının kaynağında azaltılması, ambalaj atıklarının ayrı toplanması, geri kazanımı, geri dönüşümü, çevre sorunları ve çevre duyarlılığının geliştirilmesiyle ilgili olarak kamuoyunu bilinçlendirmek; geri kazanım konusunda projeler geliştirmek ve eğitim faaliyetleri yapmak için; TÜKÇEV (Tüketici ve Çevre Vakfı İktisadi İşletmesi) ile ambalaj atığı belgelendirme sözleşmesi bulunmaktadır.

Dönem içinde çevreye verilen herhangi bir zarar bulunmamaktadır. Yine şirketimize ilişkin çevresel etki değerlendirme raporu gerektiren bir durum bulunmamaktadır.

## SORUMLULUK BEYANI

**KARAR TARİHİ:** 09.03.2023

**KARAR SAYISI:** 2023/10

### SERMAYE PİYASASI KURULU'NUN

#### SERİ: II-14.1 SAYILI TEBLİĞİ İKİNCİ BÖLÜM 9.MADDESİ GEREĞİNCE SORUMLULUK BEYANI

İhlas Ev Aletleri İmal. San. ve Tic. A.Ş.'nin Sermaye Piyasası Kurulu'nun Seri:II-14.1 "Sermaye Piyasasında Finansal Raporlamaya İlişkin Esaslar Tebliği" gereğince, Kamu Gözetimi Muhasebe ve Denetim Standartları Kurumu (KGK) tarafından yayımlanmış TMS/TFRS hükümlerine göre, 31 Aralık 2021 tarihi itibarıyla hazırlanan Konsolide Finansal Tablo, Faaliyet Raporu ve ekinde yer alan Sermaye Piyasası Kurulu'nun 10.01.2019 tarih ve 2/49 sayılı kararı gereğince hazırlanmış Kurumsal Yönetim Uyum Raporunun (URF) ve Kurumsal Yönetim Bilgi Formunun (KYBF);

- Tarafımızca incelendiğini,
- İşletmedeki görev ve sorumluluk alanında sahip olduğumuz bilgiler çerçevesinde, finansal tablo, faaliyet raporu ve ekinde yer alan Sermaye Piyasası Kurulu'nun 10.01.2019 tarih ve 2/49 sayılı kararı gereğince hazırlanmış Kurumsal Yönetim Uyum Raporu (URF) ve Kurumsal Yönetim Bilgi Formu'nun (KYBF) önemli konularda gerçeğe aykırı bir açıklama veya açıklamanın yapıldığı tarih itibarıyla yanıltıcı olması sonucunu doğurabilecek herhangi bir eksiklik içermediğini,
- İşletmedeki görev ve sorumluluk alanında sahip olduğumuz bilgiler çerçevesinde, Seri: II-14.1 Sayılı Tebliğ uyarınca hazırlanmış finansal tabloların konsolidasyon kapsamındakiyle birlikte işletmenin aktifleri, pasifleri, finansal durumu ve kar ve zararı ile ilgili gerçeği dürüst bir biçimde yansıttığı ve faaliyet raporunun işin gelişimi ve performansını ve konsolidasyon kapsamındakiyle birlikte işletmenin finansal durumunu, karşı karşıya olduğu önemli riskler ve belirsizliklerle birlikte, dürüstçe yansıttığını,,

Beyan ederiz.

**Hüsnü Kurtiş**

Denetim Komitesi Başkanı

**Prof. Dr. Hüseyin Hüsnü Gündüz**

Denetim Komitesi Üyesi

**Bekir Eren**

Yönetim Kurulu Başkan Vekili  
ve Genel Müdür

**Mahmut Kemal Aydın**

Yönetim Kurulu ve  
Mali İşlerden Sorumlu Murahhas Üye

## YÖNETİM KURULUNUN 2022 YILI DÖNEM SONUCUNA İLİŞKİN ÖNERİSİ

### Şirketimizin 2022 yılı hesap dönemi sonunda;

Sermaye Piyasası Kurulu'nun Seri: II-14.1 "Sermaye Piyasasında Finansal Raporlamaya İlişkin Esaslar Tebliği" hükümleri gereğince, Kamu Gözetimi Muhasebe ve Denetim Standartları Kurumu (KGK) tarafından yayımlanmış TMS/TFRS hükümlerine göre, hazırlanan konsolide bilançomuzda 226.112.084 TL, net dönem karı,

Y.U.K. hükümlerine göre düzenlenmiş konsolide olmayan yasal kayıtlarımızda ise 133.385.003,78 TL net dönem karı mevcuttur.

Mevzuat, esas sözleşmemiz ve kar dağıtım politikamız gereği, elde olunan kardan yasal kesintilerin yapılması sonucunda kalan tutardan; 7.010.000 TL'nin kâr payı olarak nakden dağıtılmasına, bakiyeden esas sözleşme kapsamında yasal yedekler ayrıldıktan sonra olağanüstü yedekler hesabında muhafaza edilmesine,

Kar dağıtım tarihinin belirlenmesi için Yönetim Kuruluna yetki verilmesi, hususunda Genel Kurul'a öneride bulunulmasına, karar verilmiştir.

### Yönetim Kurulu

**İHLAS EV ALETLERİ İMALAT SAN. VE TİC. A.Ş.**01.01.2022 - 31.12.2022 HESAP DÖNEMİNE AİT  
KONSOLİDE FİNANSAL TABLOLAR VE BAĞIMSIZ DENETÇİ RAPORU**RİSKİN ERKEN SAPTANMASI SİSTEMİ VE KOMİTESİ HAKKINDA DENETÇİ RAPORU****İhlas Ev Aletleri İmalat Sanayi ve Ticaret Anonim Şirketi'nin Genel Kurulu'na**

İhlas Ev Aletleri İmalat Sanayi ve Ticaret A.Ş. ("Şirket") ve bağlı ortaklıklarının (hep birlikte "Grup" olarak anılacaktır) tarafından kurulan riskin erken saptanması sistemi ve komitesini denetlemiş bulunuyoruz.

**Yönetim Kurulunun Sorumluluğu**

6102 sayılı Türk Ticaret Kanununun (TTK) 378. maddesinin birinci fıkrası uyarınca yönetim kurulu, şirketin varlığını, gelişmesini ve devamını tehlikeye düşüren sebeplerin erken teşhisi, bunun için gerekli önlem ve çarelerin uygulanması ile riskin yönetilmesi amacıyla uzman bir komite kurmak, sistemi çalıştırmak ve geliştirmekle yükümlüdür.

**Denetçinin Sorumluluğu**

Sorumluluğumuz, yaptığımız denetime dayanarak, riskin erken saptanması sistemi ve komitesine ilişkin bir sonuca varmaktır. Yaptığımız denetim, TTK'ya, Kamu Gözetimi, Muhasebe ve Denetim Standartları Kurumu tarafından yayımlanan "Riskin Erken Saptanması Sistemi ve Komitesi Hakkında Denetçi Raporuna İlişkin Esaslar" ve etik kurallara uygun olarak yürütülmüştür. Bu Esaslar tarafımızca; şirketin riskin erken saptanması sistemi ve komitesini kurup kurmadığının belirlenmesini, kurulmuşsa sistem ve komitenin TTK'nın 378. maddesi çerçevesinde işleyip işlemediğinin değerlendirilmesini gerektirmektedir. Riskin erken saptanması komitesi tarafından risklere karşı gösterilen çarelerin yerindeliği ve riskler karşısında yönetim tarafından yapılan uygulamalar, denetimimizin kapsamında değildir.

**Riskin Erken Saptanması Sistemi ve Komitesi Hakkında Bilgi**

Grup, riskin erken saptanması sistemi ve komitesini kurmuş olup, komite 2 üyeden oluşmaktadır. Komite, 1 Ocak - 31 Aralık 2022 döneminde Grup'un varlığını, gelişmesini tehlikeye düşüren sebeplerin erken teşhisi, bunun için gerekli önlemler ile çarelerin uygulanması ve riskin yönetilmesi amacıyla yönelik olarak hazırladığı raporları Yönetim Kurulu'na sunmuştur.

**Sonuç**

Yürüttüğümüz denetim sonucunda, aşağıdaki paragrafta belirtilen husus/hususlar dışında, Grup'un riskin erken saptanması sistemi ve komitesinin, tüm önemli yönleriyle, TTK'nın 378. maddesi çerçevesinde yeterli olduğu sonucuna ulaşılmıştır.

Riskin erken saptanması komiteleri, TTK'nın 378. maddesi uyarınca yönetim kuruluna her iki ayda bir durum değerlendirmesi yaptığı raporunu sunmak ile yükümlü olup, Grup'un riskin erken saptanması komitesi 2022 yılı içerisinde yönetim kuruluna 6 kez rapor sunmuştur.

İstanbul, 09 Mart 2023

İrfan Bağımsız Denetim ve  
Yeminli Mali Müşavirlik A.Ş.**Salim AKGÜL, YMM**  
Sorumlu Denetçi

## 01 Ocak - 31 Aralık 2022 Hesap Dönemine Ait

### Bağımsız Denetçi Raporu

İhlas Ev Aletleri İmalat Sanayi ve Ticaret Anonim Şirketi Genel Kurulu'na,

#### Görüş

İhlas Ev Aletleri İmalat Sanayi ve Ticaret A.Ş. ("Şirket") ve bağlı ortaklıklarının (hep birlikte "Grup" olarak anılacaktır) 31 Aralık 2022 tarihli konsolide finansal durum tablosu ile aynı tarihte sona eren hesap dönemine ait; konsolide kâr veya zarar ve diğer kapsamlı gelir tablosu, konsolide özkaynak değişim tablosu ve konsolide nakit akış tablosu ile önemli muhasebe politikalarının özeti de dâhil olmak üzere finansal tablo dipnotlarından oluşan konsolide finansal tablolarını denetlemiş bulunuyoruz.

Görüşümüze göre ilişikteki konsolide finansal tablolar, Grup'un 31 Aralık 2022 tarihi itibarıyla konsolide finansal durumunu ve aynı tarihte sona eren hesap dönemine ait konsolide finansal performansını ve konsolide nakit akışlarını, Türkiye Muhasebe Standartlarına (TMS'lere) uygun olarak tüm önemli yönleriyle gerçeğe uygun bir biçimde sunmaktadır.

#### Görüşün Dayanağı

Yaptığımız bağımsız denetim, Kamu Gözetimi, Muhasebe ve Denetim Standartları Kurumu (KGK) tarafından yayımlanan Türkiye Denetim Standartlarının bir parçası olan Bağımsız Denetim Standartlarına (BDS'lere) uygun olarak yürütülmüştür. Bu Standartlar kapsamındaki sorumluluklarımız, raporumuzun Bağımsız Denetçinin Finansal Tabloların Bağımsız Denetimine İlişkin Sorumlulukları bölümünde ayrıntılı bir şekilde açıklanmıştır. KGK tarafından yayımlanan Bağımsız Denetçiler için Etik Kurallar ("Etik Kurallar") ile finansal tabloların bağımsız denetimiyle ilgili mevzuatta yer alan etik hükümlere uygun olarak Grup'tan bağımsız olduğumuzu beyan ederiz. Etik Kurallar ve mevzuat kapsamındaki etiğe ilişkin diğer sorumluluklar da tarafımızca yerine getirilmiştir. Bağımsız denetim sırasında elde ettiğimiz bağımsız denetim kanıtlarının, görüşümüzün oluşturulması için yeterli ve uygun bir dayanak oluşturduğuna inanıyoruz.

#### Kilit Denetim Konuları

Kilit denetim konuları, mesleki muhakememize göre cari döneme ait konsolide finansal tabloların bağımsız denetiminde en çok önem arz eden konulardır. Kilit denetim konuları, bir bütün olarak konsolide finansal tabloların bağımsız denetimi çerçevesinde ve konsolide finansal tablolara ilişkin görüşümüzün oluşturulmasında ele alınmış olup, bu konular hakkında ayrı bir görüş bildirmiyoruz.

- **Ticari alacaklarda değer düşüklüğü:** Grup'un ticari alacaklarına ilişkin açıklamaları 2 ve 10 no.lu dipnotlarda yer almaktadır. TMS'ler kapsamında Grup'un ticari alacaklarında değer düşüklüğünün tespit edilmesi gerekmektedir. Ticari alacaklara ilişkin değer düşüklüğü grup yönetimi açısından önemli tahminler içermekte olup, ticari alacaklarda oluşabilecek ve/veya oluşmuş değer düşüklüklerine ilişkin ayrılan/ayrılacak karşılıkların yürürlükte bulunan muhasebe ilke ve standartlarında belirtilen gereklilikleri yerine getirmeme durumu, Grup için muhtemel bir risk oluşturmaktadır. Sonuç olarak, söz konusu ticari alacaklarda değer düşüklüğünün tespiti denetimimiz bakımından önemli bir konudur. Uyguladığımız denetim prosedürleri; ticari alacaklara ilişkin sürecin anlaşılması, kontrollere ilişkin sürecin test edilmesi, müşteri bakiyelerinin yaşlandırması, yaşlandırmasının analitik olarak incelenmesi, kilit rasyoların değerlendirilmesi, hukuk müşavirlerinden devam eden alacak davalarıyla ilgili bilgi alınması ve geçmiş tahsilat kabiliyeti ile geleceğe yönelik değerlendirmeler dikkate alınarak şüpheli kabul edilen müşteriler için kaydedilen karşılıkların Grup'un ihtiyatlılık politikasına uygunluğunun değerlendirilmesi, ayrıca söz konusu alacaklara ilişkin mutabakat temin edilmesi, portföydeki senetli alacakların fiziki sayımının yapılması ve örneklem yoluyla seçilmiş

ticari alacakların yürürlükte bulunan muhasebe ilke ve standartlarına göre değer düşüklüğüne uğrayıp uğramadığı, değer düşüklüğüne uğraması durumunda ise ilgili alacaklara ilişkin ayrılan karşılığın doğruluğunun değerlendirilmesidir.

- **Stoklarda değer düşüklüğü:** Grup'un stoklarına ilişkin açıklamaları 2 ve 13 no.lu dipnotlarda yer almaktadır. TMS'ler kapsamında Grup'un stoklarında değer düşüklüğünün tespit edilmesi gerekmektedir. Stokların hızlı değişen teknoloji ve makro ekonomik faktörler nedeniyle değer düşüklüğüne uğrama riski bulunmaktadır. Stok değer düşüklüğü karşılığının hesaplanması, Grup yönetimi tarafından yapılacak önemli tahmin ve varsayımları da içermektedir. Stok değer düşüklüğü hesaplamasında kullanılan varsayımlar, müşteri talepleri ve ekonomik konjonktür ile teknolojik değişimler gibi nedenlerden dolayı az hareketli stokların değerlendirilmesi ile hareket görmemiş veya hasarlı/hurda stoklara ilişkin ayrılan karşılıkların değerlendirilmesini içermektedir. Stok kalemlerine ilişkin hesap bakiyesinin finansal tablolar açısından önemli olması sebebiyle söz konusu yıllık değer düşüklüğü tespiti, denetimimiz bakımından önemli bir konudur. Uyguladığımız denetim prosedürleri; stok değer düşüklüğü testine ilişkin muhasebe politikalarının anlaşılmasını ve uygunluğunun değerlendirilmesini, Grup'un stok envanterinde hareketsiz veya hasarlı/hurda stoklarının tespitine yönelik olarak prosedürlerin uygulanmasını, stoklara ilişkin kilit rasyoların önceki dönemle karşılaştırılmasını, ayrılan stok değer düşüklüğü karşılığının yeterliliğinin ve yapılan hesaplamaların doğruluğunun değerlendirilmesini, ayrılan karşılığın önceki dönemle karşılaştırılmasını ve net gerçekleştirilebilir değer testinde kullanılan satış fiyatlarının ve dipnotlarda yer alan bilgilerin yeterliliğinin TMS'ler açısından değerlendirilmesini içermektedir.
- **Maddi duran varlık ve yatırım amaçlı gayrimenkullerin değerlemesi:** Grup'un maddi duran varlık ve yatırım amaçlı gayrimenkullere ilişkin açıklamaları 2, 17 ve 18 no.lu dipnotlarda yer almaktadır. Söz konusu gayrimenkullerin değerinin tespiti önemli varsayımlar içermektedir. Söz konusu gayrimenkullerin değerinin tespiti önemli varsayımlar içermekte ve finansal tablolar açısından önemli bir büyüklüğe sahiptir. Kullanılan kilit varsayımlardaki küçük değişiklikler, gelecekte maddi duran varlık ve yatırım amaçlı gayrimenkullerin değerinde bir artışa veya azalışa sebep olabileceği ifade edilmektedir. Söz konusu gayrimenkullerin değerlemeleri aktif piyasalardaki kotasyon fiyatları üzerinden değil, bu varlıkların kendine özgü yapısı ve şartlarına bağlı olarak Grup yönetimi tarafından belirlenen bağımsız gayrimenkul değerlendirme uzmanlarınca geliştirilen modellere dayanılarak yapılmaktadır. Bu değerlemelerde önemli düzeyde tahminlerin olmasından dolayı söz konusu gayrimenkullerin değerlendirilmesi denetimimiz bakımından önemli bir konudur. Uyguladığımız denetim prosedürleri; tarafımızca, bağımsız gayrimenkul değerlendirme uzmanlarının; ehliyetlerinin ve tarafsızlıklarının değerlendirilmesi ile söz konusu gayrimenkullere ilişkin değerlendirme raporlarında uzmanlarca kullanılan değerlendirme yöntemlerinin uygunluğunun değerlendirilmesi ile kullanılan varsayımların uygunluğunun, doğruluğunun test edilmesini ve dipnotlarda yer alan bilgilerin yeterliliğinin TMS'ler açısından değerlendirilmesini içermektedir.
- **Hasılatın muhasebeleştirilmesi:** Grup'un hasılat kalemine ilişkin açıklamaları 2, 5 ve 28 no.lu dipnotlarda yer almaktadır. Hasılatın finansal tablo içerisindeki tutarsal büyüklüğü, toplam hasılat tutarının ev aletleri, yemek hizmeti, lojistik faaliyetleri gibi değişken kanallardan elde edilmesi ve Grup operasyonlarının doğası gereği olarak hasılat tutarının çok sayıda işlem sonucu oluşması nedeniyle hasılatın muhasebeleştirilmesi hususu, denetimimiz bakımından önemli bir konudur. Uyguladığımız denetim prosedürleri; hasılatın muhasebeleştirilmesine ilişkin Grup yönetiminin uyguladığı muhasebe politikalarının TMS'ye ve ilgili mevzuata uygun olup olmadığının değerlendirilmesini, Grup'un hasılat sürecinin anlaşılması ve hasılat sürecine ilişkin iç kontrollerin tasarımı ve etkinliğinin değerlendirilmesini, dış teyitlerin temin edilmesini, gerçekleştirilmiş işlemlerden örnek yoluyla seçim yapılarak işlem bazında hasılat tutarının uygun tutarda ve doğru dönemde muhasebeleştirilip muhasebeleştirilmediğinin değerlendirilmesini ve de analitik olarak incelenmesini içermektedir.

**Yönetimin ve Üst Yönetimden Sorumlu Olanların Finansal Tablolara İlişkin Sorumlulukları**

Grup yönetimi; konsolide finansal tabloların TMS'lere uygun olarak hazırlanmasından, gerçeğe uygun bir biçimde sunumundan ve hata veya hile kaynaklı önemli yanlışlık içermeyecek şekilde hazırlanması için gerekli gördüğü iç kontrolden sorumludur.

Konsolide finansal tabloları hazırlarken yönetim; Grup'un sürekliliğini devam ettirme kabiliyetinin değerlendirilmesinden, gerektiğinde süreklilikle ilgili hususları açıklamaktan ve Grup'u tasfiye etme ya da ticari faaliyeti sona erdirmeye niyeti ya da mecburiyeti bulunmadığı sürece işletmenin sürekliliği esasını kullanmaktan sorumludur.

Üst yönetimden sorumlu olanlar, Grup'un finansal raporlama sürecinin gözetiminden sorumludur.

**Bağımsız Denetçinin Konsolide Finansal Tabloların Bağımsız Denetimine İlişkin Sorumlulukları**

Bir bağımsız denetimde, biz bağımsız denetçilerin sorumlulukları şunlardır:

Amacımız, bir bütün olarak konsolide finansal tabloların hata veya hile kaynaklı önemli yanlışlık içerip içermediğine ilişkin makul güvence elde etmek ve görüşümüzü içeren bir bağımsız denetçi raporu düzenlemektir. BDS'lere uygun olarak yürütülen bir bağımsız denetim sonucunda verilen makul güvence; yüksek bir güvence seviyesidir ancak, var olan önemli bir yanlışlığın her zaman tespit edileceğini garanti etmez. Yanlışlıklar hata veya hile kaynaklı olabilir. Yanlışlıkların, tek başına veya toplu olarak, finansal tablo kullanıcılarının bu konsolide tablolara istinaden alacakları ekonomik kararları etkilemesi makul ölçüde bekleniyorsa bu yanlışlıklar önemli olarak kabul edilir.

BDS'lere uygun olarak yürütülen bir bağımsız denetimin gereği olarak, bağımsız denetim boyunca mesleki muhakememizi kullanmakta ve mesleki şüpheciliğimizi sürdürmekteyiz. Tarafımızca ayrıca:

- Konsolide finansal tablolardaki hata veya hile kaynaklı "önemli yanlışlık" riskleri belirlenmekte ve değerlendirilmekte; bu risklere karşılık veren denetim prosedürleri tasarlanmakta ve uygulanmakta ve görüşümüze dayanak teşkil edecek yeterli ve uygun denetim kanıtı elde edilmektedir. Hile; muvazaa, sahtekarlık, kasıtlı ihmal, gerçeğe aykırı beyan veya iç kontrol ihlali fiillerini içerebildiğinden, hile kaynaklı önemli bir yanlışlığı tespit edememe riski, hata kaynaklı önemli bir yanlışlığı tespit edememe riskinden yüksektir.
- Grup'un iç kontrolünün etkinliğine ilişkin bir görüş bildirmek amacıyla değil ama duruma uygun denetim prosedürlerini tasarlamak amacıyla denetimle ilgili iç kontrol değerlendirilmektedir.
- Yönetim tarafından kullanılan muhasebe politikalarının uygunluğu ile yapılan muhasebe tahminlerinin ve ilgili açıklamaların makul olup olmadığı değerlendirilmektedir.
- Elde edilen denetim kanıtlarına dayanarak, Grup'un sürekliliğini devam ettirme kabiliyetine ilişkin ciddi şüphe oluşturabilecek olay veya şartlarla ilgili önemli bir belirsizliğin mevcut olup olmadığı hakkında ve yönetimin işletmenin sürekliliği esasını kullanmasının uygunluğu hakkında sonuca varılmaktadır. Önemli bir belirsizliğin mevcut olduğu sonucuna varmamız hâlinde, raporumuzda, konsolide finansal tablolardaki ilgili açıklamalara dikkat çekmemiz ya da bu açıklamaların yetersiz olması durumunda olumlu görüş dışında bir görüş vermemiz gerekmektedir. Vardığımız sonuçlar, bağımsız denetçi raporu tarihine kadar elde edilen denetim kanıtlarına dayanmaktadır. Bununla birlikte, gelecekteki olay veya şartlar Grup'un sürekliliğini sona erdirebilir.
- Konsolide finansal tabloların, açıklamalar dâhil olmak üzere, genel sunumu, yapısı ve içeriği ile bu tabloların, temelini oluşturan işlem ve olayları gerçeğe uygun sunumu sağlayacak şekilde yansıtıp yansıtmadığı değerlendirilmektedir.

- Konsolide finansal tablolar hakkında görüş vermek amacıyla, Grup içerisindeki işletmelere veya faaliyet bölümlerine ilişkin finansal bilgiler hakkında yeterli ve uygun denetim kanıtı elde edilmektedir. Grup denetiminin yönlendirilmesinden, gözetiminden ve yürütülmesinden sorumluyuz. Verdiğimiz denetim görüşünden de tek başımıza sorumluyuz.

Diğer hususların yanı sıra, denetim sırasında tespit ettiğimiz önemli iç kontrol eksiklikleri dâhil olmak üzere, bağımsız denetimin planlanan kapsamı ve zamanlaması ile önemli denetim bulgularını üst yönetimden sorumlu olanlara bildirmekteyiz.

Bağımsızlığa ilişkin etik hükümlere uygunluk sağladığımızı üst yönetimden sorumlu olanlara bildirmiş bulunmaktayız. Ayrıca bağımsızlık üzerinde etkisi olduğu düşünülebilecek tüm ilişkiler ve diğer hususları ve -varsa- ilgili önlemleri üst yönetimden sorumlu olanlara iletmiş bulunmaktayız.

Üst yönetimden sorumlu olanlara bildirilen konular arasından, cari döneme ait konsolide finansal tabloların bağımsız denetiminde en çok önem arz eden konuları yani kilit denetim konularını belirlemekteyiz. Mevzuatın konunun kamuya açıklanmasına izin vermediği durumlarda veya konuyu kamuya açıklamanın doğuracağı olumsuz sonuçların, kamuya açıklamanın doğuracağı kamu yararını aşacağına makul şekilde beklendiği oldukça istisnai durumlarda, ilgili hususun bağımsız denetçi raporumuzda bildirilmemesine karar verebiliriz.

**Mevzuattan Kaynaklanan Diğer Yükümlülükler**

6102 sayılı Türk Ticaret Kanunu'nun ("TTK") 398'inci maddesinin dördüncü fıkrası uyarınca düzenlenen Riskin Erken Saptanması Sistemi ve Komitesi Hakkında Denetçi Raporu 09 Mart 2023 tarihinde Şirket'in Yönetim Kurulu'na sunulmuştur.

TTK'nın 402'nci maddesinin dördüncü fıkrası uyarınca, Şirket'in 1 Ocak - 31 Aralık 2022 hesap döneminde defter tutma düzeninin, TTK ile Şirket esas sözleşmesinin finansal raporlamaya ilişkin hükümlerine uygun olmadığına dair önemli bir hususa rastlanmamıştır.

TTK'nın 402'nci maddesinin dördüncü fıkrası uyarınca Yönetim Kurulu tarafımıza denetim kapsamında istenen açıklamaları yapmış ve talep edilen belgeleri vermiştir.

Bu bağımsız denetimi yürütüp sonuçlandıran sorumlu denetçi Salim AKGÜL'dür.

İstanbul, 09 Mart 2023

İrfan Bağımsız Denetim ve  
Yeminli Mali Müşavirlik A.Ş.

**Salim AKGÜL, YMM**  
**Sorumlu Denetçi**

# İHLAS EV ALETLERİ İMALAT SAN. VE TİC. A.Ş.

İçindekiler	Sayfa No.
<b>Konsolide Finansal Durum Tabloları</b>	<b>90-91</b>
<b>Konsolide Kar veya Zarar Tabloları</b>	<b>92</b>
<b>Konsolide Diğer Kapsamlı Gelir Tabloları</b>	<b>93</b>
<b>Konsolide Özkaynak Değişim Tabloları</b>	<b>94</b>
<b>Konsolide Nakit Akış Tabloları</b>	<b>95-96</b>
<b>Konsolide Finansal Tablolara Ait Açıklayıcı Notlar</b>	
Not 1 - Grup'un Organizasyonu ve Faaliyet Konusu	97
Not 2 - Finansal Tabloların Sunumuna İlişkin Esaslar	98
Not 3 - İşletme Birleşmeleri	121
Not 4 - Diğer İşletmelerdeki Paylar	121
Not 5 - Bölümlere Göre Raporlama	121
Not 6 - Nakit ve Nakit Benzerleri	125
Not 7 - Finansal Yatırımlar	125
Not 8 - Finansal Borçlar	126
Not 9 - Diğer Finansal Yükümlülükler	127
Not 10 - Ticari Alacak ve Borçlar	128
Not 11 - Diğer Alacaklar ve Borçlar	129
Not 12 - Finans Sektörü Faaliyetlerinden Alacak ve Borçlar	129
Not 13 - Stoklar	129
Not 14 - Canlı Varlıklar	130
Not 15 - Türev Araçlar	130
Not 16 - Özkaynak Yöntemiyle Değerlenen Yatırımlar	130
Not 17 - Yatırım Amaçlı Gayrimenkuller	131
Not 18 - Maddi Duran Varlıklar	132
Not 19 - Maddi Olmayan Duran Varlıklar	134
Not 20 - Devlet Teşvik ve Yardımları	136
Not 21 - Karşılıklar, Koşullu Varlık ve Borçlar ile Taahhütler	136
Not 22 - Çalışanlara Sağlanan Faydalar ve Çalışanlara Sağlanan Fayda Kapsamında Borçlar	138
Not 23 - Emeklilik Planları	139
Not 24 - Peşin Ödenmiş Giderler ve Ertelenmiş Gelirler	140
Not 25 - Cari Dönem Vergisiyle İlgili Varlıklar	140
Not 26 - Diğer Varlık ve Yükümlülükler	140
Not 27 - Sermaye, Yedekler ve Diğer Özkaynak Kalemleri	141
Not 28 - Hasılat ve Satışların Maliyeti	143
Not 29 - Faaliyet Giderleri	144
Not 30 - Esas Faaliyetlerden Diğer Gelir / Giderler	146
Not 31 - Yatırım Faaliyetlerinden Gelir/Giderler	146
Not 32 - Finansman Giderleri	147
Not 33 - Finansman Gelirleri	147
Not 34 - Satış Amacıyla Elde Tutulan Duran Varlıklar ve Durdurulan Faaliyetler	147
Not 35 - Vergi Varlık ve Yükümlülükleri	148
Not 36 - Pay Başına Kazanç / (Kayıp)	150
Not 37 - İlişkili Taraf Açıklamaları	151
Not 39 - Finansal Araçlar (Gerçeğe Uygun Değer Açıklamaları ve Finansal Riskten Korunma Muhasebesi Çerçevesinde Açıklamalar)	162
Not 40 - Bilanço Tarihinden Sonraki Olaylar	163
Not 41 - Bağımsız Denetim Kuruluşundan Alınan Hizmetlere İlişkin Ücretler	163

## İHLAS EV ALETLERİ İMALAT SAN. VE TİC. A.Ş.

31 Aralık 2022 ve 31 Aralık 2021 Tarihleri İtibarıyla Konsolide Finansal Durum Tabloları  
(Tutarlar, aksi belirtilmedikçe, Türk Lirası ("TL") olarak belirtilmiştir.)

	Notlar	Bağımsız	Bağımsız
		Denetimden Geçmiş	Denetimden Geçmiş
		31.12.2022	31.12.2021
<b>VARLIKLAR</b>			
<b>Dönen Varlıklar</b>		<b>597.696.324</b>	<b>294.227.467</b>
Nakit ve Nakit Benzerleri	6	14.089.259	2.865.416
Finansal Yatırımlar	7	94.905	-
Ticari Alacaklar		419.713.582	124.394.771
<i>İlişkili Taraflardan Ticari Alacaklar</i>	<i>10-37</i>	<i>98.744.935</i>	<i>34.671.357</i>
<i>İlişkili Olmayan Taraflardan Ticari Alacaklar</i>	<i>10</i>	<i>320.968.647</i>	<i>89.723.414</i>
Diğer Alacaklar		4.994.559	2.492.674
<i>İlişkili Taraflardan Diğer Alacaklar</i>		-	-
<i>İlişkili Olmayan Taraflardan Diğer Alacaklar</i>	<i>11</i>	<i>4.994.559</i>	<i>2.492.674</i>
Stoklar	13	147.277.244	152.664.447
Peşin Ödenmiş Giderler	24	8.924.010	9.880.803
Cari Dönem Vergisiyle İlgili Varlıklar	25	-	82.661
Diğer Dönen Varlıklar	26	2.602.765	1.846.695
<b>Duran Varlıklar</b>		<b>318.773.600</b>	<b>307.663.052</b>
Finansal Yatırımlar	7	-	6.105.259
Ticari Alacaklar		-	106.176.733
<i>İlişkili Taraflardan Ticari Alacaklar</i>	<i>10-37</i>	<i>-</i>	<i>13.532.219</i>
<i>İlişkili Olmayan Taraflardan Ticari Alacaklar</i>	<i>10</i>	<i>-</i>	<i>92.644.514</i>
Diğer Alacaklar	11	108.686	77.118
Özkaynak Yöntemiyle Değerlenen Yatırımlar	16	42.375.431	30.545.599
Kullanım Hakkı Varlıkları	18	27.702.772	8.718.637
Yatırım Amaçlı Gayrimenkuller	17	190.549.208	90.944.208
Maddi Duran Varlıklar	18	22.844.893	10.036.852
Maddi Olmayan Duran Varlıklar	19	19.738.621	14.827.567
Peşin Ödenmiş Giderler	24	367.076	28.252.274
Ertelenmiş Vergi Varlığı	35	15.086.913	11.978.805
Diğer Duran Varlıklar	26	-	-
<b>TOPLAM VARLIKLAR</b>		<b>916.469.924</b>	<b>601.890.519</b>

İlişikteki dipnotlar konsolide finansal tabloların tamamlayıcı parçalarıdır.

## İHLAS EV ALETLERİ İMALAT SAN. VE TİC. A.Ş.

31 Aralık 2022 ve 31 Aralık 2021 Tarihleri İtibarıyla Konsolide Finansal Durum Tabloları  
(Tutarlar, aksi belirtilmedikçe, Türk Lirası ("TL") olarak belirtilmiştir.)

	Notlar	Bağımsız	Bağımsız
		Denetimden Geçmiş	Denetimden Geçmiş
		31.12.2022	31.12.2021
<b>KAYNAKLAR</b>			
<b>Kısa Vadeli Yükümlülükler</b>		<b>126.438.583</b>	<b>64.218.135</b>
Kısa Vadeli Borçlanmalar	8	4.519.383	1.705.647
Uzun Vadeli Borçlanmaların Kısa Vadeli Kısımları	8	-	-
Ticari Borçlar		64.443.924	42.081.019
<i>İlişkili Taraflara Ticari Borçlar</i>	<i>10-37</i>	<i>4.263.742</i>	<i>3.122.913</i>
<i>İlişkili Taraflara Olmayan Ticari Borçlar</i>	<i>10</i>	<i>60.180.182</i>	<i>38.958.106</i>
Çalışanlara Sağlanan Fayda Kapsamında Borçlar	22	26.272.779	3.538.050
Diğer Borçlar		8.238.003	2.183.679
<i>İlişkili Taraflara Diğer Borçlar</i>	<i>11-37</i>	<i>5.992.439</i>	<i>2.160.598</i>
<i>İlişkili Taraflara Olmayan Diğer Borçlar</i>	<i>11</i>	<i>2.245.564</i>	<i>23.081</i>
Ertelenmiş Gelirler	24	8.957.137	8.336.121
Dönem Karı Vergi Yükümlülüğü	35	4.282.623	322.289
Kısa Vadeli Karşılıklar		3.261.867	3.216.495
<i>Çalışanlara Sağ. Faydalara İliş. Kısa Vad. Karş.</i>	<i>22</i>	<i>724.663</i>	<i>1.158.998</i>
<i>Diğer Kısa Vadeli Karşılıklar</i>	<i>21</i>	<i>2.537.204</i>	<i>2.057.497</i>
Diğer Kısa Vadeli Yükümlülükler	26	6.462.867	2.834.835
<b>Uzun Vadeli Yükümlülükler</b>		<b>63.983.125</b>	<b>42.199.621</b>
Uzun Vadeli Borçlanmalar	8	26.040.980	9.458.346
Uzun Vadeli Karşılıklar		16.723.916	21.531.456
<i>Çalışanlara Sağ. Faydalara İliş. Uzun Vad. Karş.</i>	<i>22</i>	<i>9.649.406</i>	<i>17.085.098</i>
<i>Diğer Uzun Vadeli Karşılıklar</i>	<i>21</i>	<i>7.074.510</i>	<i>4.446.358</i>
Ertelenmiş Vergi Yükümlülüğü	35	21.218.229	11.209.819
Diğer Uzun Vadeli Yükümlülükler	26	-	-
Özkaynaklar		<b>726.048.216</b>	<b>495.472.763</b>
<b>Ana Ortaklığa Ait Özkaynaklar</b>		<b>726.048.216</b>	<b>495.472.763</b>
Ödenmiş Sermaye	27	350.500.000	350.500.000
Geri Alınmış Paylar	27	(3.446.594)	-
Ortak Kontrolde Tabi Teşebbüs veya İşletmeleri İçeren Birleşmelerin Etkisi		(17.317.943)	(17.317.943)
Birleşme/Bölünme/Tasfiye Etkisi	27	(3.086.056)	(3.086.056)
Paylara İlişkin Primler / İskontolar		6.735.627	6.735.627
Kar veya Zararda Yeniden Sınıflandırılmayacak Birikmiş Diğer Kapsamlı Gelirler veya Giderler	27	3.235.826	(4.574.685)
<i>Tanımlanmış Fayda Planları Yeniden Ölçüm Kazançları/Kayıpları</i>	<i>27</i>	<i>3.384.339</i>	<i>(4.524.527)</i>
<i>Özkaynak Yöntemi ile Değerlenen Yatırımların Diğer Kapsamlı Gelirinden Kar veya Zararda Sınıflandırılmayacak Paylar</i>		<i>(148.513)</i>	<i>(50.158)</i>
Kar veya Zararda Yeniden Sınıflandırılacak Birikmiş Diğer Kapsamlı Gelirler veya Giderler		-	(99.452)
<i>Yeniden Değerleme ve Sınıflandırma Kazanç/Kayıpları</i>	<i>27</i>	<i>-</i>	<i>(99.452)</i>
Kardan Ayrılan Kısıtlanmış Yedekler	27	8.385.236	6.063.214
Diğer Yedekler	27	(2.693.034)	(2.693.034)
Geçmiş Yıllar Karları / Zararları		157.623.070	68.900.393
Net Dönem Karı / Zararı	36	226.112.084	91.044.699
<b>Kontrol Gücü Olmayan Paylar</b>		<b>-</b>	<b>-</b>
<b>TOPLAM KAYNAKLAR</b>		<b>916.469.924</b>	<b>601.890.519</b>

İlişikteki dipnotlar konsolide finansal tabloların tamamlayıcı parçalarıdır.

## İHLAS EV ALETLERİ İMALAT SAN. VE TİC. A.Ş.

1 Ocak - 31 Aralık 2022 ve 1 Ocak - 31 Aralık 2021 Hesap Dönemlerine Konsolide Kar veya Zarar Tabloları  
(Tutarlar, aksi belirtilmedikçe, Türk Lirası ("TL") olarak belirtilmiştir.)

	Notlar	Bağımsız	Bağımsız
		Denetimden Geçmiş	Denetimden Geçmiş
		01.01.2022-31.12.2022	01.01.2021-31.12.2021
Hasılat	28	1.149.575.491	535.803.124
Satışların Maliyeti (-)	28	(1.003.814.621)	(451.228.792)
<b>Brüt Kar/ (Zarar)</b>		<b>145.760.870</b>	<b>84.574.332</b>
Genel Yönetim Giderleri (-)	29	(21.257.062)	(21.886.547)
Pazarlama, Satış ve Dağıtım Giderleri (-)	29	(26.080.561)	(9.623.934)
Araştırma ve Geliştirme Giderleri (-)	29	(1.850.934)	(1.611.438)
Esas Faaliyetlerden Diğer Gelirler	30	62.040.441	19.880.455
Esas Faaliyetlerden Diğer Giderler (-)	30	(25.131.876)	(22.803.053)
<b>Esas Faaliyet Karı/(Zararı)</b>		<b>133.480.878</b>	<b>48.529.815</b>
Yatırım Faaliyetlerinden Gelirler	31	111.943.222	48.860.255
Yatırım Faaliyetlerinden Giderler (-)	31	-	(6.753.125)
Özkaynak Yöntemiyle Değerlenen Yatırımların Kar/Zararlarındaki Paylar	16	5.175.062	4.206.277
<b>Finansman Gideri Öncesi Faaliyet Karı/(Zararı)</b>		<b>250.599.162</b>	<b>94.843.222</b>
Finansman Gelirleri	33	6.260.234	7.605.733
Finansman Giderleri (-)	32	(5.922.680)	(2.689.359)
<b>Sürdürülen Faaliyetler Vergi Öncesi Karı/(Zararı)</b>		<b>250.936.716</b>	<b>99.759.596</b>
<b>Sürdürülen Faaliyetler Vergi Gelir/(Gideri)</b>	35	<b>(24.824.632)</b>	<b>(8.714.897)</b>
<i>Dönem Vergi (Gideri)/Geliri</i>	35	<i>(19.906.781)</i>	<i>(5.882.057)</i>
<i>Ertelenmiş Vergi (Gideri)/Geliri</i>	35	<i>(4.917.851)</i>	<i>(2.832.840)</i>
<b>Sürdürülen Faaliyetler Dönem Karı/(Zararı)</b>	36	<b>226.112.084</b>	<b>91.044.699</b>
<b>Durdurulan Faaliyetler</b>		-	-
<b>Dönem Karı/(Zararı)</b>	36	<b>226.112.084</b>	<b>91.044.699</b>
<b>Dönem Kar/Zararının Dağılımı</b>			
Ana Ortaklık Payları		226.112.084	91.044.699
Kontrol Gücü Olmayan Paylar		-	-
<b>Pay Başına Kazanç / (Kayıp)</b>	36	<b>0,6451</b>	<b>0,2598</b>
Sürdürülen Faaliyetlerden Pay Başına Kazanç	36	0,6451	0,2598
Durdurulan Faaliyetlerden Pay Başına Kazanç		-	-
Sulandırılmış Pay Başına Kazanç		-	-

İlişikteki dipnotlar konsolide finansal tabloların tamamlayıcı parçalarıdır.

## İHLAS EV ALETLERİ İMALAT SAN. VE TİC. A.Ş.

1 Ocak - 31 Aralık 2022 ve 1 Ocak - 31 Aralık 2021 Hesap Dönemlerine Ait Konsolide Diğer Kapsamlı Gelir Tabloları  
(Tutarlar, aksi belirtilmedikçe, Türk Lirası ("TL") olarak belirtilmiştir.)

	Notlar	Bağımsız	Bağımsız
		Denetimden Geçmiş	Denetimden Geçmiş
		01.01.2022-31.12.2022	01.01.2021-31.12.2021
<b>Dönem Kârı/Zararı</b>	36	<b>226.112.084</b>	<b>91.044.699</b>
<b>Diğer Kapsamlı Gelir (Vergi Sonrası)</b>		<b>7.909.963</b>	<b>(12.119.718)</b>
<b>Kar veya Zararda Yeniden Sınıflandırılmayacaklar</b>		<b>7.810.511</b>	<b>(3.617.258)</b>
<b>Özkaynak Yöntemiyle Değerlenen Yatırımların Diğer Kapsamlı Gelirinden Kar/Zararda Sınıflandırılmayacak Paylar</b>		(98.355)	(52.986)
Tanımlanmış Fayda Planları Yeniden Ölçüm Kazançları / Kayıpları		9.886.082	(4.455.340)
Kar veya Zararda Yeniden Sınıflandırılmayacak Diğer Kapsamlı Gelire İlişkin Vergiler			
<i>Ertelenmiş Vergi Gideri/Geliri</i>	35	<i>(1.977.216)</i>	<i>891.068</i>
<b>Kar veya Zararda Yeniden Sınıflandırılacaklar</b>		<b>99.452</b>	<b>(8.502.460)</b>
Gerçeğe Uygun Değer Farkı Diğer Kapsamlı Gelire Yansıtılan Finansal Varlıklara İlişkin Diğer Kapsamlı Gelir/Gider		99.452	(8.502.460)
<b>TOPLAM KAPSAMLI GELİR</b>		<b>234.022.047</b>	<b>78.924.981</b>
<b>Toplam Kapsamlı Gelirin Dağılımı:</b>		<b>234.022.047</b>	<b>78.924.981</b>
Ana Ortaklık Payları		234.022.047	78.924.981
Kontrol Gücü Olmayan Paylar		-	-

İlişikteki dipnotlar konsolide finansal tabloların tamamlayıcı parçalarıdır.



Not	Ödenmiş Sermaye	Geri Alınmış Birleşimlerin Paylar	Bölünme / Birleşim Etkisi	Pay İharcı / Primleri / Tasfiye Etkisi	Kardan Ayrılan Kısıtlanmış Yedekler	Diğer Yedekler	Kar/Zararı Yeniden Sınıflandırılmayacak Birleşim Diğer Kapsamli Gelirler veya Giderler	Tanımlanmış Değerlenen Yatırım- ların diğer kapsamlı yeniden değer- leri	Gerçeğe Uygun Değer Farkı Diğer Kapsamli Gelir / Zararı	Geçmiş Yıllar Kar / Zararı	Mer Dönem Kar / Zararı	Ana Ortaklığa ait Özkay- nalar	Kontrol Gözü Olmayan Özkaynaklar
1 Ocak 2022	350.500.000	-	(17.317.943)	(3.086.056)	6.735.627	6.063.214	(4.824.527)	(50.158)	(99.452)	68.900.393	91.044.699	495.472.763	495.472.763
Transferler	-	-	-	-	-	-	-	-	-	91.044.699	(91.044.699)	-	-
Payların geri alımları nedeniyle meydana gelen artış (azalış)	-	(3.446.594)	-	-	-	-	-	-	-	-	-	(3.446.594)	-
Diğer değişiklikler nedeniyle artış (azalış)	-	-	-	-	2.322.022	-	-	-	(90.355)	7.908.866	994.862	226.12.084	234.022.047
Toplam kapsamlı gelir	-	-	-	-	-	-	-	-	-	-	-	-	-
<b>31 Aralık 2022</b>	<b>350.500.000</b>	<b>(3.446.594)</b>	<b>(17.317.943)</b>	<b>(3.086.056)</b>	<b>6.735.627</b>	<b>6.063.214</b>	<b>(4.824.527)</b>	<b>(50.158)</b>	<b>(99.452)</b>	<b>68.900.393</b>	<b>91.044.699</b>	<b>495.472.763</b>	<b>495.472.763</b>
<b>Kar/Zararı Yeniden Sınıflandırılmayacak Birleşim Diğer Kapsamli Gelirler veya Giderler</b>													
Not	Ödenmiş Sermaye	Geri Alınmış Birleşimlerin Paylar	Bölünme / Birleşim Etkisi	Pay İharcı / Primleri / Tasfiye Etkisi	Kardan Ayrılan Kısıtlanmış Yedekler	Diğer Yedekler	Kar/Zararı Yeniden Sınıflandırılmayacak Birleşim Diğer Kapsamli Gelirler veya Giderler	Tanımlanmış Değerlenen Yatırım- ların diğer kapsamlı yeniden değer- leri	Gerçeğe Uygun Değer Farkı Diğer Kapsamli Gelir / Zararı	Geçmiş Yıllar Kar / Zararı	Mer Dönem Kar / Zararı	Ana Ortaklığa ait Özkay- nalar	Kontrol Gözü Olmayan Özkaynaklar
1 Ocak 2021	350.500.000	-	(17.317.943)	(3.086.056)	6.735.627	6.063.214	(4.824.527)	(50.158)	(99.452)	68.900.393	91.044.699	495.472.763	495.472.763
Transferler	-	-	-	-	-	-	-	-	-	91.044.699	(91.044.699)	-	-
Pay bazlı işlemler nedeniyle meydana gelen artış (azalış)	-	(3.446.594)	-	-	-	-	-	-	-	-	-	(3.446.594)	-
Diğer değişiklikler nedeniyle artış (azalış)	-	-	-	-	2.322.022	-	-	-	(90.355)	7.908.866	994.862	226.12.084	234.022.047
Toplam kapsamlı gelir	-	-	-	-	-	-	-	-	-	-	-	-	-
<b>31 Aralık 2021</b>	<b>350.500.000</b>	<b>(3.446.594)</b>	<b>(17.317.943)</b>	<b>(3.086.056)</b>	<b>6.735.627</b>	<b>6.063.214</b>	<b>(4.824.527)</b>	<b>(50.158)</b>	<b>(99.452)</b>	<b>68.900.393</b>	<b>91.044.699</b>	<b>495.472.763</b>	<b>495.472.763</b>

İlişkikteki dipnotlar konsolide finansal tabloların tamamlayıcı parçalarıdır.

## İHLAS EV ALETLERİ İMALAT SAN. VE TİC. A.Ş.

01 Ocak - 31 Aralık 2022 ve 01 Ocak - 31 Aralık 2021 Hesap Dönemlerine Ait Konsolide Nakit Akış Tabloları (Tutarlar, aksi belirtilmedikçe, Türk Lirası ("TL") olarak belirtilmiştir.)

İşletme Faaliyetlerinden Nakit Akışları	Notlar	Bağımsız Denetimden Geçmiş	Bağımsız Denetimden Geçmiş
		Cari Dönem 31.12.2022	Önceki Dönem 31.12.2021
Dönem karı / (zararı)	36	226.112.084	91.044.699
<b>Dönem net karı / zararı mutabakatı ile ilgili düzeltmeler</b>			
Amortisman ve itfa giderleri ile ilgili düzeltmeler	28-29	9.193.086	5.394.228
Alacaklarda değer düşüklüğü (iptali) ile ilgili düzeltmeler	10	(561.122)	9.164.341
Diğer finansal varlıklar veya yatırımların değer düşüklüğü (iptali) ile ilgili düzeltmeler		(6.753.124)	6.753.124
Stok değer düşüklüğü (iptali) ile ilgili düzeltmeler	13	(905.801)	(2.090.155)
Diğer maddi olmayan duran varlık değer düşüklüğü (iptali) ile ilgili düzeltmeler	19	-	(1.244.195)
Çalışanlara sağlanan faydalara ilişkin karşılıklar (iptali) ile ilgili düzeltmeler	22	4.640.350	3.485.593
Dava ve/veya ceza karşılıkları (iptali) ile ilgili düzeltmeler	21	(227.274)	343.021
Garanti karşılıkları (iptali) ile ilgili düzeltmeler	21	3.335.133	3.573.637
Faiz gelirleri ile ilgili düzeltmeler	33	(1.228.493)	(576.342)
Faiz giderleri ile ilgili düzeltmeler	32	4.621.246	2.088.321
Yatırım amaçlı gayrimenkullerin gerçeğe uygun değer kayıpları (kazançları) ile ilgili düzeltmeler	17	(99.605.000)	(47.585.000)
İştiraklerin dağıtılmamış karları ile ilgili düzeltmeler	16	(5.175.062)	(4.206.277)
Vergi gideri / geliri ile ilgili düzeltmeler	35	24.824.632	8.714.897
Duran varlıkların elden çıkarılmasından kaynaklanan kayıplar (kazançlar) ile ilgili düzeltmeler	31	(5.502)	(31.054)
İştirak, iş ortaklığı ve finansal yatırımların elden çıkarılmasından veya paylarındaki değişim sebebi ile oluşan kayıplar (kazançlar) ile ilgili düzeltmeler		(5.340.546)	-
<b>İşletme sermayesinde gerçekleşen değişimler</b>			
İlişkili taraflardan ticari alacaklardaki artış / azalışla ilgili düzeltmeler	10-37	(50.541.359)	(25.886.573)
İlişkili olmayan taraflardan ticari alacaklardaki artış / azalışla ilgili düzeltmeler		(138.039.597)	(52.933.337)
İlişkili olmayan taraflardan diğer alacaklardaki artış / azalışla ilgili düzeltmeler	11	(2.533.453)	(667.045)
Stoklardaki artış / azalışla ilgili düzeltmeler		6.293.004	(18.306.556)
Peşin ödenmiş giderlerdeki artış / azalışla ilgili düzeltmeler		4.236.991	(6.363.793)
İlişkili olmayan taraflara ticari borçlardaki artış / azalışla ilgili düzeltmeler	10	21.222.076	14.341.034
İlişkili taraflara ticari borçlardaki artış / azalışla ilgili düzeltmeler	10-37	1.140.829	2.533.219
Çalışanlara sağlanan fayda kapsamında borçlardaki artış / azalışla ilgili düzeltmeler	22	22.734.729	1.507.819
(İlişkili olmayan taraflara faaliyetlerle ilgili diğer borçlardaki artış (azalış	11	2.222.483	5.864
(İlişkili taraflara faaliyetlerle ilgili diğer borçlardaki artış (azalış		3.831.841	1.978.233
Ertelenmiş gelirlerdeki artış / azalışla ilgili düzeltmeler	24	621.016	(2.901.457)
Faaliyetlerle ilgili diğer varlıklardaki azalış (artış) ile ilgili düzeltmeler		(673.409)	(1.446.833)
Faaliyetlerle ilgili diğer yükümlülüklerdeki artış / azalışla ilgili düzeltmeler		3.628.034	1.678.775
(Vergi iadeleri (ödemeleri	35	(15.946.447)	(6.337.105)
Çalışanlara sağlanan faydalara ilişkin karşılıklar kapsamında yapılan ödemeler	22	(2.624.295)	(1.641.003)
<b>( İşletme faaliyetlerinden sağlanan net nakit akışları ( A</b>		<b>8.497.050</b>	<b>(19.609.920)</b>

## İHLAS EV ALETLERİ İMALAT SAN. VE TİC. A.Ş.

01 Ocak - 31 Aralık 2022 ve 01 Ocak - 31 Aralık 2021 Hesap Dönemlerine Ait Konsolide Nakit Akış Tabloları  
(Tutarlar, aksi belirtilmedikçe, Türk Lirası ("TL") olarak belirtilmiştir.)

<b>Yatırım Faaliyetlerinden Kaynaklanan Nakit Akışları</b>			
Maddi duran varlık alımlarından kaynaklanan nakit çıkışları	18	(16.032.125)	(5.081.641)
Maddi olmayan duran varlık alımlarından kaynaklanan nakit çıkışları	19	(7.356.092)	(2.870.654)
Maddi duran varlıkların satışından kaynaklanan nakit girişleri		10.000	71.907
Başka işletmelerin veya fonların paylarının veya borçlanma araçlarının satılması sonucu elde edilen nakit girişleri		11.550.490	21.144.445
Verilen nakit avans ve borçlar		24.605.000	32.718.127
Başka işletmelerin veya fonların paylarının veya borçlanma araçlarının edinimi için yapılan nakit çıkışları		(94.905)	(21.291.244)
<b>Yatırım faaliyetlerinden sağlanan net nakit akışları ( B )</b>		<b>12.682.368</b>	<b>24.690.940</b>
<b>Finansman Faaliyetlerinden Nakit Akışları</b>			
Alınan faiz		1.228.493	576.342
Ödenen faiz		(46.893)	(21.813)
İşletmenin kendi paylarını almasından kaynaklanan nakit çıkışları		(3.446.594)	-
Kira sözleşmelerinden kaynaklanan borç ödemelerine ilişkin nakit çıkışları		(7.668.903)	(3.555.821)
Ödenen temettümler		-	(3.505.466)
Borçlanmadan kaynaklanan nakit girişleri	8	(21.678)	87.199
<b>Finansman faaliyetlerinde kullanılan net nakit akışları ( C )</b>		<b>(9.955.575)</b>	<b>(6.419.559)</b>
<b>Nakit ve nakit benzerlerindeki net artış / azalış ( D=A+B+C )</b>		<b>11.223.843</b>	<b>(1.338.539)</b>
<b>Dönem başı nakit ve nakit benzerleri ( E )</b>		<b>2.865.416</b>	<b>4.203.955</b>
<b>(Dönem sonu nakit ve nakit benzerleri (F=D+E)</b>		<b>14.089.259</b>	<b>2.865.416</b>

## İHLAS EV ALETLERİ İMALAT SAN. VE TİC. A.Ş.

31 Aralık 2022 Tarihi İtibarıyla Finansal Tablolara Ait Açıklayıcı Notlar  
(Tutarlar, aksi belirtilmedikçe, Türk Lirası ("TL") olarak belirtilmiştir.)

### Not 1 - Grup'un Organizasyonu ve Faaliyet Konusu

Merkezi, Merkez Mahallesi, 29 Ekim Cad., İhlas Plaza, No: 11 B/21 Yenibosna - Bahçelievler / İSTANBUL adresinde bulunan İhlas Ev Aletleri İmalat Sanayi ve Ticaret A.Ş. ("Şirket") Marmara Kurumlar Vergi Dairesi'nin 470 007 3778 sicil nolu mükellefidir. Şirket, İstanbul Beylikdüzü, Beylikdüzü OSB Mahallesi, Mermerciler Sanayi Sitesi 7. Cd. No:14 adresindeki işyerlerinde ev aletleri üretimi ile uğraşmaktadır.

Şirket üretimini, toplam 14.300 metrekarelik kapalı alanda, biri idari birim olmak üzere, temizlik robotu fabrikası, su arıtma fabrikası, şofben fabrikası, halı yıkama fabrikası, enjeksiyon üretim tesisi, karbon dolum tesisi ve filtre üretim tesisleri olmak üzere yedi üretim biriminde gerçekleştirmektedir.

Şirket, İstanbul Ticaret Odası'na 135455, İstanbul Sanayi Odası'na 17984 sicil numarası ile kayıtlıdır. Şirket'in, İstanbul Sanayi Odası'ndan aldığı 21 Haziran 2022 tarih ve 2022/2985 numaralı kapasite raporu, 21 Haziran 2024 tarihine kadar geçerlidir.

Grup'un 31 Aralık 2022 tarihi itibarıyla çalışan personel sayısı 276'dır (2021: 348).

Şirket'in ortaklık yapısı şöyledir;

Adı	31.12.2022		31.12.2021	
	Pay Oranı %	Pay Tutarı	Pay Oranı %	Pay Tutarı
<b>İhlas Pazarlama A.Ş.</b>	15,11	52.950.596	20,09	70.399.746
<b>İhlas Holding A.Ş.</b>	10,04	35.180.828	5,06	17.731.678
Ahmet Mücahid Ören	0,46	1.597.228	0,46	1.597.228
Halka Açık Kısım	73,59	257.968.073	74,39	260.771.348
<b>İhlas Ev Aletleri İmalat San. Tic. A.Ş.</b>	0,80	2.803.275	-	-
<b>Toplam</b>	<b>100,00</b>	<b>350.500.000</b>	<b>100,00</b>	<b>350.500.000</b>
<b>Ödenmemiş Sermaye</b>		-		-
<b>Toplam Sermaye</b>		<b>350.500.000</b>		<b>350.500.000</b>

Şirket'in dolaylı ortaklık yapısı aşağıda sunulmuştur;

Adı	31.12.2022		31.12.2021	
	Pay Oranı %	Pay Tutarı	Pay Oranı %	Pay Tutarı
Halka Açık Kısım	94,29	330.499.643	93,12	326.371.755
Ahmet Mücahid Ören	3,95	13.854.469	3,89	13.650.155
Diğer	1,76	6.145.888	2,99	10.478.090
<b>Toplam</b>	<b>100,00</b>	<b>350.500.000</b>	<b>100,00</b>	<b>350.500.000</b>

## İHLAS EV ALETLERİ İMALAT SAN. VE TİC. A.Ş.

31 Aralık 2022 Tarihi İtibarıyla Finansal Tablolara Ait Açıklayıcı Notlar  
(Tutarlar, aksi belirtilmedikçe, Türk Lirası ("TL") olarak belirtilmiştir.)

Şirket'in imtiyazlı hisselerinin (A grubu hisseler) bilanço tarihi itibarıyla dağılımı aşağıdaki gibidir:

Ortak Adı/Ünvanı	Tertip	Grup	H/N	Adet	TUTAR
İhlas Pazarlama A.Ş.	I	A	Hamiline	8.465.109	84.651
İhlas Holding A.Ş.	I	A	Hamiline	1.678.884	16.789

Şirket Genel Kurulu; Yönetim Kurulu'nu 5 kişi olarak belirlediği takdirde Yönetim Kurulu Üyeleri'nin 3'ü, 7 kişi olarak belirlediği takdirde Yönetim Kurulu Üyeleri'nin 4'ü, 9 kişi olarak belirlediği takdirde Yönetim Kurulu Üyeleri'nin 5'i, 11 kişi olarak belirlendiği takdirde Yönetim Kurulu Üyeleri'nin 6'sı (A) grubu pay sahiplerinin göstereceği adaylar arasından seçer. Esas sözleşme değişikliğinin imtiyazlı pay sahiplerinin haklarını ihlal etmesi durumunda, Genel kurul kararının imtiyazlı pay sahipleri kurulunca onaylanması gerekir.

#### Konsolidasyona Dahil Edilen Bağlı Ortaklıklar (Etkin orana göre)

Şifa Yemek ve Gıda Üretim Tesisleri Tic. A.Ş.: Şirket'in ana faaliyet konusu yemek üretmek ve pazarlamaktır.

**KPT Lojistik Taşımacılık Tur. Rek. Paz. İç ve Dış Tic. A.Ş.:** Şirket'in ana faaliyet konusu yurt içi ve uluslararası nakliyat, personel taşımacılığı, depo ve antrepo işletmeciliğidir.

Özkaynak Yöntemi Uygulanan İştirak

İhlas Gayrimenkul Proje Geliştirme ve Ticaret A.Ş. (**İhlas Gayrimenkul**): Madencilik faaliyetleri, inşaat ve pazarlama ile enerji sektörleri ile iştigal etmektedir.

#### Not 2 - Finansal Tabloların Sunumuna İlişkin Esaslar

##### A. Sunuma İlişkin Temel Esaslar

##### Uygulanan Muhasebe Standartları ve TMS'ye Uygunluk Beyanı

Grup muhasebe kayıtlarını ve yasal finansal tablolarını Türkiye'de geçerli olan ticari mevzuat, mali mevzuat ve Maliye Bakanlığınca yayımlanan Tek Düzen Hesap Planı gereklerine göre Türk Lirası (TL) olarak tutmaktadır. Finansal tablolar Grup'un yasal kayıtlarına dayandırılmış olup, Kamu Gözetimi, Muhasebe ve Denetim Standartları Kurumu ("KGGK") tarafından yayımlanan Türkiye Muhasebe Standartları / Türkiye Finansal Raporlama Standartları ("TMS/TFRS") ile bunlara ilişkin ek ve yorumlara uygun hale getirilmesi için düzeltme ve sınıflandırma değişikliklerine tabi tutulmuştur.

SPK, Seri II, No:14.1 sayılı "Sermaye Piyasasında Finansal Raporlamaya İlişkin Esaslar Tebliği" 13 Haziran 2013 tarihinde Resmi Gazete'de yayımlanarak 1 Nisan 2013 tarihinden sonra sona eren ara dönem finansal raporlardan geçerli olmak üzere, yayımı tarihinde yürürlüğe girmiştir. Bu tebliğ işletmeler tarafından düzenlenecek finansal raporlar ile bunların hazırlanması ve ilgililere sunulmasına ilişkin ilke, usul ve esasları belirlemektedir. İlgili tebliğ ile Seri: XI, No: 29 sayılı "Sermaye Piyasasında Finansal Raporlamaya İlişkin Esaslar Tebliği" yürürlükten kaldırılmıştır.

Seri II, No: 14.1 sayılı "Sermaye Piyasasında Finansal Raporlamaya İlişkin Esaslar Tebliği"ne istinaden, işletmeler, finansal tablolarının hazırlanmasında Kamu Gözetimi, Muhasebe ve Denetim Standartları Kurumu ("KGGK") tarafından yayımlanan Türkiye Muhasebe Standartları / Türkiye Finansal Raporlama Standartları ("TMS/TFRS") esas alırlar. Dolayısıyla ilişikteki finansal tablolar TMS/TFRS ile bunlara ilişkin ek ve yorumlar esas alınarak hazırlanmış olup, finansal tablolar ve dipnotlar, KGGK tarafından uygulanması zorunlu kılınan formatlara uygun olarak ve zorunlu kılınan bilgiler dâhil edilerek sunulmuştur.

## İHLAS EV ALETLERİ İMALAT SAN. VE TİC. A.Ş.

31 Aralık 2022 Tarihi İtibarıyla Finansal Tablolara Ait Açıklayıcı Notlar  
(Tutarlar, aksi belirtilmedikçe, Türk Lirası ("TL") olarak belirtilmiştir.)

#### Finansal tabloların onaylanması

Şirket'in 31 Aralık 2022 tarihli finansal tabloları, Şirket Yönetim Kurulu tarafından 09 Mart 2023 tarihinde onaylanmıştır. Şirket Yönetim Kurulu tarafından onaylanmış olan finansal tabloları değiştirme gücüne sadece Şirket Genel Kurulu sahiptir.

#### Uygulanan Konsolidasyon Esasları

Konsolide finansal tablolar ana şirket olan İhlas Ev Aletleri İmalat Sanayi ve Ticaret A.Ş. ile bağlı ortaklıklarının 31 Aralık 2022 tarihinde sona eren konsolide finansal tablolarını içermektedir.

##### (a) Bağlı Ortaklıklar

Grup'un konsolide finansal tablolarında, Şirket'in ya doğrudan ve/veya dolaylı olarak kendisine ait olan hisselerle ilgili oy kullanma hakkının %50'den fazlasını kullanma yetkisi yoluyla; veya oy kullanma hakkının %50'den fazlasını kullanma yetkisine sahip olmamakla birlikte ortaklık yapısı nedeniyle kontrol gücüne sahip olduğu ve/veya yatırım yaptığı işletmeyle olan ilişkisinden dolayı değişken getirilere maruz kaldığı, bu getirilerde hak sahibi olduğu, aynı zamanda bu getirileri yatırım yaptığı işletme üzerindeki gücüyle etkileme imkanına sahip olduğu durumda, yatırım yaptığı işletmeyi kontrol etme yetkisine ve gücüne sahip olduğu şirketler, bağlı ortaklık olarak değerlendirilir.

Bağlı ortaklıklar, kontrolün Grup'a transfer olduğu tarihten itibaren konsolide edilmekte ve kontrolün Grup'tan çıktığı tarihte konsolide edilen bağlı ortaklıklar arasından çıkarılmaktadır.

Bağlı ortaklıklar tam konsolidasyon yöntemi kullanılarak konsolide edilmiş, dolayısıyla kayıtlı bağlı ortaklık değerleri, ilgili özkaynakları karşılığında netleştirilmiştir. Bağlı ortaklıkların ana ortaklık dışı hak sahiplerine atfedilen özkaynaklar ve net dönem karları, konsolide finansal durum tablosu (bilanço) ve konsolide kapsamlı gelir tablosunda kontrol gücü olmayan paylar olarak gösterilmektedir.

Grup, kontrol gücü olmayan paylar ile gerçekleştirdiği hali hazırda kontrol etmekte olduğu ortaklıklara ait payların alış ve satış işlemlerini ana ortağın genişlemesi metodunun kullanılması olarak değerlendirmektedir. Buna bağlı olarak, ana ortaklık dışından ilave hisse alış ve satış işlemlerinde, elde etme maliyeti ile ortaklığın satın alınan payı nispetindeki net varlıklarının kayıtlı değeri arasındaki fark özkaynak içinde muhasebeleştirilir. Diğer bir ifadeyle bir ana ortaklığın bağlı ortaklığındaki sahiplik oranı değişmesine karşın kontrol kaybı olmaması durumunda meydana gelen değişimler özkaynak işlemleri olarak muhasebeleştirilir.

Grup şirketleri arasındaki bakiyeler ve işlemler, şirketler arası karlar ile gerçekleşmemiş karlar ve zararlar dahil olmak üzere elimine edilmiştir. Konsolide finansal tablolar benzer durumdaki işlemler ve olaylar için uygulanan benzer muhasebe prensipleri kullanılarak hazırlanmıştır.

## İHLAS EV ALETLERİ İMALAT SAN. VE TİC. A.Ş.

31 Aralık 2022 Tarihi İtibarıyla Finansal Tablolara Ait Açıklayıcı Notlar  
(Tutarlar, aksi belirtilmedikçe, Türk Lirası ("TL") olarak belirtilmiştir.)

## (b) Kontrol değişmeden bağlı ortaklıktaki sahiplik oranının değişmesi

Kontrol kaybıyla sonuçlanmayan kontrol gücü olmayan paylarla yapılan işlemler özkaynak olarak muhasebeleştirilir. Bu işlemler, hissedarların hissedarlarla yaptığı işlemlerdir. Bağılı ortaklığın edinilen varlıklarının net defter değeri ile bu varlıkları edinmek için ödenen bedelin gerçeğe uygun değeri arasındaki fark özkaynakta muhasebeleştirilir. Kontrol gücü olmayan paylarla satış sonucu oluşan kar veya zarar özkaynakların altında gösterilir.

## (c) Bağılı ortaklıkların elden çıkartılması

Grup'un bağılı ortaklık üzerinde kontrolünün kaybolması durumunda, Grup'un bağılı ortaklık üzerindeki payları kontrolün kaybedildiği tarihteki gerçeğe uygun değeri ile ölçülür ve defter değeri ile arasındaki fark, kapsamlı gelir tablosunda kar veya zarar olarak kaydedilir.

Gerçeğe uygun değer, iştirak, müşterek kontrole sahip ortaklık ve finansal varlıklarda sahip olunan payların sonradan muhasebesinin yapılabilmesi amacıyla ilk alım değeridir. Buna ek olarak, bu şirketle ilgili daha önce diğer kapsamlı gelir olarak tanınan tutarlar ilgili varlık ya da yükümlülükler grup tarafından elden çıkarılmış gibi muhasebeleştirilir.

## (d) İştirakler

Doğrudan ya da dolaylı olarak yatırım yapılan işletmenin oy hakkının % 20 ile %50 arasındaki oy hakkını elinde tutulması durumunda, aksi açıkça ortaya konulmadığı sürece, söz konusu işlemde önemli etki bulunduğu kabul edilir ve yatırım yapılan işletme iştirak olarak değerlendirilir.

İştiraklerdeki yatırımların muhasebeleştirilmesinde özkaynak yöntemi uygulanır. Özkaynak yöntemine göre, iştirak yatırımı başlangıçta elde etme maliyeti ile kaydedilir. İktisap tarihinden sonra ise, yatırımcının yatırım yapılan işletmenin kar ya da zararındaki payı finansal tablolara yansıtılmak üzere yatırımın defter değeri artırılır ya da azaltılır. Yatırımcının yatırım yapılan işletmenin kar ya da zararından alacağı pay, yatırımcının kar ya da zararı olarak muhasebeleştirilir. Ayrıca iştirak ile ilgili şerefiye, iştirak yatırımının defter değerine dahil edilir.

Aşağıdaki tabloda bilanço tarihi itibarıyla konsolidasyona dahil edilen bağılı ortaklıklar ve özkaynak yöntemine göre muhasebeleştirilmiş iştiraklerde sahip olunan etkin pay oranları gösterilmiştir:

Konsolidasyona Dahil Edilen Bağılı Ortaklıklar	Etkin Pay %
Şifa Yemek ve Gıda Üretim Tesisleri Tic. A.Ş. (Şifa)	100,00
KPT Lojistik Taşımacılık Tur. Rek. Paz. İç ve Dış Tic. A.Ş. (KPT)	100,00
Özkaynak Yöntemine Göre İştirakler	Etkin Pay %
İhlas Gayrimenkul Proje Geliştirme ve Ticaret A.Ş. (*)	3,87

(\*) Yatırım yapılan işletmenin yönetim kurulu ya da eşdeğer idari organında temsil edilme ve yatırımcı işletme ile yatırım yapılan işletme arasında önemli işlemlerin gerçekleştirilmesi nedeniyle iştirak olarak değerlendirilmektedir.

## İHLAS EV ALETLERİ İMALAT SAN. VE TİC. A.Ş.

31 Aralık 2022 Tarihi İtibarıyla Finansal Tablolara Ait Açıklayıcı Notlar  
(Tutarlar, aksi belirtilmedikçe, Türk Lirası ("TL") olarak belirtilmiştir.)

## Konsolidasyona Dahil Edilmeyen Bağılı Ortaklık ve Diğer Finansal Yatırımlar (Etkin orana göre)

Şirket Adı	Pay (%)
Detes Enerji Üretim A.Ş. (Detes Enerji)	%99,85
İhlas Madencilik Enerji ve Ticaret A.Ş.	%0,63

Şirket, İhlas Gazetecilik A.Ş.'de sahip olduğu %0,03 oranındaki payı 29 Aralık 2022 itibarıyla elden çıkarmıştır. Grup, önemli bir etkiye sahip olmayan ve konsolide finansal tablolar açısından önemlilik teşkil etmeyen, teşkilatlanmış piyasalarda işlem görmeyen ve makul değerleri güvenilir bir şekilde belirlenemeyen aşağıdaki bağılı ortaklığını TRFS 9 gereği GUD farkı diğer kapsamlı gelire yansıtılarak ölçülen finansal varlık olarak sınıflandırmış ve bu standart gereği muhasebeleştirmiştir.

## B. Muhasebe Politikalarında Değişiklikler

Finansal tablo kullanıcıları, işletmenin finansal durumu, performansı ve nakit akışındaki eğilimleri belirleyebilmek amacıyla işletmenin zaman içindeki finansal tablolarını karşılaştırabilme olanağına sahip olmalıdır. Bu nedenle, her ara dönemde ve her hesap döneminde aynı muhasebe politikaları uygulanmaktadır.

Aşağıdakiler muhasebe politikalarında değişiklik sayılmaz;

- Daha önce meydana gelenlerden özü itibarıyla farklı olan işlem veya olaylar için bir muhasebe politikasının uygulanması,
- Daha önce ortaya çıkmamış veya önem arz etmemiş işlem veya olaylar için yeni bir muhasebe politikasının uygulanması.

Grup tarafından dönemler itibarıyla tutarlılık ilkesi gereği aynı muhasebe politikaları uygulanmaktadır.

## Yeni ve düzeltilmiş standartlar ve yorumlar

01 Ocak 2022 tarihinden itibaren yürürlükte olan yeni standartlar ile mevcut önceki standartlara getirilen değişiklikler ve yorumlar

TMS 16 Maddi Duran Varlıklar - değişiklik

1 Ocak 2022 tarihinde veya bu tarihten sonra başlayan yıllık hesap dönemlerinde geçerlidir. Bu değişiklik, varlığın kullanıma hazır hale gelinceye kadar üretilmiş olan ürünlerin satış gelirlerinin maddi duran varlığın maliyetinden düşülmesini yasaklamaktadır. Buna karşın ortaya çıkan satış gelir, kapsamlı gelir tablosunda raporlanacaktır. Değişikliğin Grup'un finansal durumu ve performansı üzerinde etkisi olmayacağı düşünülmektedir.

TMS 37 Karşılıklar, Koşullu Borçlar ve Koşullu Varlıklar - değişiklik

1 Ocak 2022 tarihinde veya bu tarihten sonra başlayan yıllık hesap dönemlerinde geçerlidir. Bu değişiklik, sözleşme kapsamında zarar edilip edilmeyeceğine ilişkin değerlendirmeleri içermekte ve bu kapsamda oluşabilecek zararın hangi maliyetleri içereceği açıklanmaktadır. Değişikliğin Grup'un finansal durumu ve performansı üzerinde etkisi olmayacağı düşünülmektedir.

TFRS 3 İşletme Birleşmeleri - değişiklik

1 Ocak 2022 tarihinde veya bu tarihten sonra başlayan yıllık hesap dönemlerinde geçerlidir. Bu değişiklik, işletme birleşmelerine ilişkin muhasebeleştirme esaslarını değiştirmemektedir. Kavramsal Çerçevede yapılan değişikliklerdir. Değişikliğin Grup'un finansal durumu ve performansı üzerinde etkisi olmayacağı düşünülmektedir.

## İHLAS EV ALETLERİ İMALAT SAN. VE TİC. A.Ş.

31 Aralık 2022 Tarihi İtibarıyla Finansal Tablolara Ait Açıklayıcı Notlar  
(Tutarlar, aksi belirtilmedikçe, Türk Lirası ("TL") olarak belirtilmiştir.)

TFRS 16'daki değişiklikler - COVID 19

1 Nisan 2021 tarihinde veya bu tarihten sonra başlayan yıllık hesap dönemlerinde geçerlidir. Bu değişiklikler, COVID 19 salgını nedeniyle kiracı konumundaki kişilere kira ödemelerinde bazı kolaylıklar sağlamaktadır. Bu değişikliklerle kiracı konumunda olanlar bu kapsamda olan kiralamalarda yapılan bir değişiklik olmaması halinde yürürlükte olan hükümler esas alınarak muhasebeleştirilmeyi seçebilirler. Değişikliğin Grup'un finansal durumu ve performansı üzerinde önemli etkisi bulunmamaktadır.

*Yayınlanan ama yürürlüğe girmemiş ve erken uygulamaya konulmayan standartlar*

Finansal tabloların onaylanma tarihi itibarıyla yayımlanmış fakat cari raporlama dönemi için henüz yürürlüğe girmemiş ve Grup tarafından erken uygulanmaya başlanmamış yeni standartlar, yorumlar ve değişiklikler aşağıdaki gibidir. Grup aksi belirtilmedikçe yeni standart ve yorumların yürürlüğe girmesinden sonra finansal tablolarını ve dipnotlarını etkileyecek gerekli değişiklikleri yapacaktır.

*Uluslararası Muhasebe Standartları Kurumu (UMSK) tarafından yayınlanmış, fakat KGK tarafından yayınlanmamış yeni ve düzeltilmiş standartlar ve yorumlar:*

Aşağıda listelenen yeni standartlar, yorumlar ve mevcut UFRS standartlarındaki değişiklikler UMSK tarafından yayınlanmış fakat cari raporlama dönemi için henüz yürürlüğe girmemiştir. Bu yeni standartlar, yorumlar ve değişiklikler henüz KGK tarafından TFRS'ye uyarlanmamıştır / yayınlanmamıştır ve bu sebeple TFRS'nin bir parçasını oluşturmazlar. Grup finansal tablolarında ve dipnotlarda gerekli değişiklikleri bu standart ve yorumlar TFRS'de yürürlüğe girdikten sonra yapacaktır.

TMS 1 Finansal Tabloların Sunumu - değişiklik

1 Ocak 2024 tarihinde veya bu tarihten sonra başlayan yıllık hesap dönemlerinde geçerlidir. Bu değişiklik, raporlama dönemi sonunda mevcut olan haklara bağlı olarak yükümlülüklerin cari veya cari olmayan olarak sınıflandırıldığını açıklamaktadır. Değişikliğin Grup'un finansal durumu ve performansı üzerinde etkisi olmayacağı düşünülmektedir.

TMS 1, Uygulama Bildirimi 2 ve TMS 8'deki dar kapsamlı değişiklikler

1 Ocak 2023 tarihinde veya bu tarihten sonra başlayan yıllık hesap dönemlerinde geçerlidir. Bu değişiklikler muhasebe politikası açıklamalarını iyileştirmeyi ve finansal tablo kullanıcılarının muhasebe tahminlerindeki değişiklikler ile muhasebe politikalarındaki değişiklikleri ayırt etmelerine yardımcı olmayı amaçlamaktadır. Değişikliğin Grup'un finansal durumu ve performansı üzerinde etkisi olmayacağı düşünülmektedir.

TMS 12, Tek bir işlemde kaynaklanan varlık ve yükümlülüklerle ilişkin ertelenmiş vergiye ilişkin değişiklik

1 Ocak 2023 tarihinde veya bu tarihten sonra başlayan yıllık hesap dönemlerinde geçerlidir. Bu değişiklikler, şirketler tarafından ilk defa finansal tablolara alındığında vergilendirilebilir ve indirilebilir geçici farkların eşit tutarlarda oluşmasına neden olan işlemler üzerinden ertelenmiş vergi muhasebeleştirmelerini gerektirmektedir. Değişikliğin Grup'un finansal durumu ve performansı üzerinde etkisi olmayacağı düşünülmektedir.

## İHLAS EV ALETLERİ İMALAT SAN. VE TİC. A.Ş.

31 Aralık 2022 Tarihi İtibarıyla Finansal Tablolara Ait Açıklayıcı Notlar  
(Tutarlar, aksi belirtilmedikçe, Türk Lirası ("TL") olarak belirtilmiştir.)

TFRS 16 Kiralamalar - satış ve geri kiralamalarda değişiklikler

1 Ocak 2024 tarihinde veya bu tarihten sonra başlayan yıllık hesap dönemlerinde geçerlidir. Bu değişiklikler, TFRS 16 kapsamındaki satış ve geri kiralama niteliğindeki bir işlemin işlem tarihinden sonra nasıl muhasebeleştirileceğini açıklamaktadır. Değişikliğin Grup'un finansal durumu ve performansı üzerinde etkisi olmayacağı düşünülmektedir.

TFRS 17 Sigorta Sözleşmeleri

1 Ocak 2023 tarihinde veya bu tarihten sonra başlayan yıllık hesap dönemlerinde geçerlidir. Bu standart, halihazırda çok çeşitli uygulamalara izin veren TFRS 4'ün yerine geçmektedir. UFRS 17, sigorta sözleşmeleri ile isteğe bağlı katılım özelliğine sahip yatırım sözleşmeleri düzenleyen tüm işletmelerin muhasebesini temelden değiştirecektir. Değişikliğin Grup'un finansal durumu ve performansı üzerinde etkisi olmayacağı düşünülmektedir.

## Enflasyon Muhasebesine ve Raporlama Para Birimine İlişkin Açıklama

SPK, 17 Mart 2005 tarihinde almış olduğu bir kararla, Türkiye'de faaliyette bulunan ve SPK Finansal Raporlama Standartları'na uygun finansal tablo hazırlayan şirketler için, 1 Ocak 2005 tarihinden itibaren geçerli olmak üzere enflasyon muhasebesi uygulamasının gerekli olmadığını ilan etmiştir. Dolayısıyla 31.12.2022 tarihli konsolide finansal tablolarda, 1 Ocak 2005 tarihinden başlamak kaydıyla, TMSK tarafından yayımlanmış TMS 29 "Yüksek Enflasyonlu Ekonomilerde Finansal Raporlama" standardı uygulanmamıştır.

31 Aralık 2022 tarihli konsolide finansal tablolar ve karşılaştırmak amacıyla kullanılacak önceki döneme ait finansal veriler de dahil olmak üzere ilişikteki finansal tablolar Türk Lirası "TL" cinsinden hazırlanmıştır.

Grup, TMS 21 "Kur Değişiminin Etkileri" standardı gereğince yabancı para işlemlerini, yabancı para ile fonksiyonel para birimi arasındaki işlem tarihindeki spot kur uygulanmak suretiyle bulunan tutar üzerinden fonksiyonel para birimi cinsinden kayıtlara almaktadır.

31 Aralık 2022 ve 31 Aralık 2021 tarihleri itibarıyla T.C. Merkez Bankası tarafından yayınlanan yabancı para birimlerinin kapanış kurları aşağıda belirtilmiştir.

Döviz Cinsi	Döviz Kurları (TL/Döviz Birimi)	
	31.12.2022	31.12.2021
USD	18,6983	12,9775
AVRO	19,9349	14,6823
CNY	2,6806	2,0250

## Karşılaştırmalı Bilgiler ve Önceki Dönem Finansal Tabloların Düzeltmesi

Finansal durum ve performans eğilimlerinin tespitine imkan vermek üzere, Grup'un finansal tabloları önceki dönemle karşılaştırmalı hazırlanmaktadır. Finansal tabloların kalemlerinin gösterimi veya sınıflandırılması değiştiğinde karşılaştırılabilirliği sağlamak amacıyla, önceki dönem finansal tabloları da buna uygun olarak yeniden sınıflandırılır.

İşletmenin Sürekliliği

Grup konsolide finansal tablolarını işletmenin sürekliliği ilkesine göre hazırlamıştır.

## İHLAS EV ALETLERİ İMALAT SAN. VE TİC. A.Ş.

31 Aralık 2022 Tarihi İtibarıyla Finansal Tablolara Ait Açıklayıcı Notlar  
(Tutarlar, aksi belirtilmedikçe, Türk Lirası ("TL") olarak belirtilmiştir.)

### Netleştirme

Varlıklar - borçlar ve gelir - giderler, Standart veya Yorumlar öngörmediği veya izin vermediği sürece, mahsup edilmemektedir. Varlık ve yükümlülükler, gerekli kanuni hak olması, söz konusu varlık ve yükümlülükleri net olarak değerlendirmeye niyet olması veya varlıkların elde edilmesi ile yükümlülüklerin yerine getirilmesinin eş zamanlı olduğu durumlarda net olarak gösterilirler. Varlıkların, örneğin stok değer düşüklük karşılığı ve şüpheli alacaklar karşılığı gibi, düzenleyici hesaplar düşüldükten sonra net tutarıyla gösterilmesi netleştirme değildir.

### C. Muhasebe Politikaları ve Tahminlerindeki Değişiklikler ve Hatalar

Yeni bir standardın ilk kez uygulanmasından kaynaklanan muhasebe politikası değişiklikleri, şayet varsa, geçiş hükümlerine uygun olarak geriye veya ileriye dönük olarak uygulanmaktadır. Herhangi bir geçiş hükmünün yer almadığı değişiklikler, muhasebe politikasında isteğe bağlı yapılan önemli değişiklikler veya tespit edilen muhasebe hataları geriye dönük olarak uygulanmakta ve önceki dönem finansal tabloları yeniden düzenlenmektedir. Muhasebe tahminlerindeki değişiklikler, yalnızca bir döneme ilişkin ise, değişikliğin yapıldığı cari dönemde, gelecek dönemlere ilişkin ise, hem değişikliğin yapıldığı dönemde, hem de ileriye yönelik olarak uygulanır.

### D. Önemli Muhasebe Politikalarının Özeti

Finansal tabloların TMS/TFRS'ye uygun olarak hazırlanması, bazı önemli muhasebe tahminlerinin kullanılmasını gerektirmektedir. Aynı zamanda yönetimin, Grup'un muhasebe politikalarını belirlerken bazı önemli kararlar alması gerekmektedir. Daha yüksek derecede muhakeme gerektiren veya karmaşık olan konular veya varsayımlar ve tahminlerin finansal tablolar açısından önemlilik arz ettiği konular ile ilgili açıklamalara Not 2.E'de yer verilmiştir.

### Nakit ve Nakit Benzerleri

Nakit ve nakit benzeri kalemler, nakit para, vadesiz mevduat ve satın alım tarihinden itibaren vadeleri 3 ay veya 3 aydan daha az olan, hemen nakde çevrilebilecek olan ve önemli tutarda değer değişikliği riskini taşımayan yüksek likiditeye sahip diğer kısa vadeli yatırımlardır. Bu varlıkların defter değeri gerçeğe uygun değerlerine yakındır.

### Ticari Alacaklar

Ticari alacaklar (senetli ve senetsiz), müşterilere satılan ticari mal ya da sağlanan hizmetler sonucu ortaya çıkan müşterilerden alacaklardır. Ticari alacaklar TFRS 15 "Müşteri Sözleşmelerinden Hasılat" uyarınca önemli bir finansman bileşenine sahip olmaması durumunda, bu alacaklar ilk defa finansal tablolara alınması sırasında işlem bedeli üzerinden ölçülmektedir.

Önemli finansman bileşeni içeren vadeli satışlardan kaynaklanan ticari alacaklar, etkin faiz yöntemi kullanılarak itfa edilmiş maliyetleri üzerinden ölçülmektedir. Grup, alacaklarının ve borçlarının ticari teamüller gereğince peşin değerinin olmaması ve satışlara vade farkı uygulanmaması nedenlerinden dolayı vade farkı önemli olan alacaklarında etkin faiz oranı olarak, emsal faiz oranları kullanmıştır. Önemli finansman bileşeni içeren ticari alacakların nominal tutarı ile itfa edilmiş değeri arasındaki fark, TFRS 9 "Finansal Araçlar" standardına göre "vade farkı gelirleri/giderleri" olarak muhasebeleştirilmektedir.

Grup, ticari alacaklarına ilişkin beklenen kredi zararlarını tahmin etmek amacıyla söz konusu finansal varlıklara ilişkin geçmiş kredi zararı deneyimlerinden yararlanmaktadır. Ticari alacaklar için zarar karşılıkları, ömür boyu beklenen kredi zararlarına eşit bir tutardan ölçülmektedir. Ticari alacağın tahsil edilememesi durumunda bu tutar karşılık hesabından düşülerek silinir. Karşılık hesabındaki değişimler, gelir tablosu içinde muhasebeleştirilir.

## İHLAS EV ALETLERİ İMALAT SAN. VE TİC. A.Ş.

31 Aralık 2022 Tarihi İtibarıyla Finansal Tablolara Ait Açıklayıcı Notlar  
(Tutarlar, aksi belirtilmedikçe, Türk Lirası ("TL") olarak belirtilmiştir.)

### Stoklar

Stoklar, maliyet veya net gerçekleştirilebilir değerden düşük olanı ile değerlenir. Stokların maliyeti tüm satın alma maliyetlerini, dönüştürme maliyetlerini ve stokların mevcut durumuna ve konumuna getirilmesi için katılan diğer maliyetleri içerir. Stokların birim maliyeti, ortalama maliyet yöntemi ile belirlenir.

Net gerçekleştirilebilir değer, işin normal akışı içinde tahmini satış fiyatından tahmini tamamlama maliyeti ve satış gerçekleştirilmek için gerekli tahmini satış maliyeti toplamının indirilmesiyle elde edilen tutardır. İlk madde ve malzemelerin yenileme maliyetleri, ilk madde ve malzemeler için net gerçekleştirilebilir değeri yansıtan en iyi ölçü olarak kullanılmaktadır.

Stokların elde etme maliyetleri, her bir stok kalemi bazında net gerçekleştirilebilir değerlerine indirilir. Bu indirim, stok değer düşüklük karşılığı ayırmak suretiyle yapılır. Yani stokların maliyet bedelleri, net gerçekleştirilebilir değerden büyükse, maliyet bedeli değer düşüklük karşılığı ayrılarak, net gerçekleştirilebilir değere indirilmektedir. Aksi durumda herhangi bir işlem yapılmamaktadır.

Stoklar, vadeli ödeme koşuluyla alınmış olması halinde, peşin alım fiyatı ile ödenen fiyat arasındaki fark, önemli finansman bileşeni içerdiği takdirde, bu unsurlar finanse edildiği dönemde faiz gideri olarak muhasebeleştirilmektedir.

### Yatırım Amaçlı Gayrimenkuller

Yatırım amaçlı gayrimenkuller, kira geliri veya değer artış kazancı ya da her ikisini birden elde etmek amacıyla (sahibi veya finansal kiralama sözleşmesine göre kiracı tarafından) elde tutulan gayrimenkullerdir (arsa veya bina ya da binanın bir kısmı veya her ikisi).

Yatırım amaçlı gayrimenkul başlangıçta maliyeti ile ölçülmektedir. İşlem maliyetleri de başlangıç ölçümüne dahil edilmektedir. Ancak finansal kiralama yoluyla alınan yatırım amaçlı gayrimenkuller, gerçeğe uygun değeri ile asgari kira ödemelerinin bugünkü değerinden küçük olanı üzerinden muhasebeleştirilmektedir.

Yatırım amaçlı gayrimenkul sonraki dönemlerde, gerçeğe uygun değer yöntemi veya maliyet yönteminden biri seçilerek değerlendirilmekte olup, Grup yatırım amaçlı gayrimenkullerinin değerlendirilmesinde gerçeğe uygun değer yöntemini kullanmıştır.

Yatırım amaçlı bir gayrimenkulün gerçeğe uygun değeri; piyasa katılımcıları arasında ölçüm tarihinde olağan bir işlemde, bir varlığın satışından elde edilecek veya bir borcun devrinde ödenecek fiyat olarak belirlenmektedir. Gerçeğe uygun değer, gayrimenkullerin piyasası olmaması durumunda da en iyi tahmine dayanarak belirlenmektedir. Bu açıdan gerçeğe uygun değer, tahmin ve piyasa koşullarındaki değişime bağlı olarak değişebilmektedir. Gerçeğe uygun değer tahmininde uzman görüşlerine bağlı olarak varlığın kendine özgü riskleri, piyasa koşulları, yıpranma payı gibi etkenler dikkate alınmaktadır. Buna göre Grup, yatırım amaçlı gayrimenkulleriyle ilgili değer düşüklüğü veya değer artışı oluşup oluşmadığına ilişkin olarak yaptığı çalışmalar neticesinde, cari dönemde ortaya çıkan değer artışlarını ve düşüklüklerini kapsamlı gelir tablosunda yatırım faaliyetlerinden gelirler hesabı ile ilişkilendirmiştir.

Yatırım amaçlı gayrimenkulün gerçeğe uygun değerindeki değişimden kaynaklanan kazanç veya kayıplar, oluşturduğu dönemde kâr veya zarara dahil edilmekte olup, yatırım faaliyetlerinden gelirler/giderler içerisinde muhasebeleştirilmektedir.

Arsa ve binalar, birlikte alındıklarında dahi ayrılabilir bir varlıktır ve ayrı olarak muhasebeleştirilirler.

## İHLAS EV ALETLERİ İMALAT SAN. VE TİC. A.Ş.

31 Aralık 2022 Tarihi İtibarıyla Finansal Tablolara Ait Açıklayıcı Notlar  
(Tutarlar, aksi belirtilmedikçe, Türk Lirası ("TL") olarak belirtilmiştir.)

## Maddi ve Maddi Olmayan Duran Varlıklar

Varlık olarak muhasebeleştirilme koşullarını sağlayan bir maddi ve maddi olmayan duran varlık kalemi, ilk muhasebeleştirilmesi sırasında maliyet bedeli ile ölçülür. Takip eden dönemlerde ise maliyet veya yeniden değerlendirme yöntemlerinden biri kullanılarak değerlendirilir.

Duran varlıkların ilk maliyetleri, gümrük vergilerini, iade edilmeyen alım vergilerini, varlık çalışır hale ve kullanım yerine getirilene kadar oluşan direkt maliyetlerini de içeren satın alım fiyatından oluşur.

Maliyet modeli, maddi ve maddi olmayan duran varlığın maliyet değerlerinden birikmiş amortisman ve varsa değer düşüklükleri çıkarılarak sunulmasıdır. Yeniden değerlemeler, bilanço tarihi itibarıyla gerçeğe uygun değer kullanılarak bulunacak tutarın defter değerinden önemli ölçüde farklı olmasına neden olmayacak şekilde yapılır. Değerleme sonucu ortaya çıkan değer artışları özkaynaklarda değer artış fonu ile ilişkilendirilmekte, değer düşüklükleri ise varsa önceden oluşmuş değer artışlarından düşülmekte, yoksa yatırım faaliyetlerinden giderler hesabına kaydedilerek giderleştirilmektedir. Bir maddi duran varlık kalemi yeniden değerlendirildiğinde, yeniden değerlendirme tarihindeki birikmiş amortisman, varlığın brüt defter değerindeki değişikliklerle orantılı olarak düzeltilmekte ve böylece yeniden değerlendirme sonrasındaki varlığın defter değeri, yeniden değerlendirilmiş tutarına eşit olmaktadır.

Grup'un işletme faaliyetlerinde kullanmak amacıyla stoklarından maddi duran varlıklara yaptığı transferlerde, TMS 2 "Stoklar" ve TMS 16 "Maddi Duran Varlıklar" standartlarının hükümleri uygulanmaktadır. Buna göre, transferin gerçekleştiği tarihteki gerçeğe uygun değer esas alınmaktadır.

## İHLAS EV ALETLERİ İMALAT SAN. VE TİC. A.Ş.

31 Aralık 2022 Tarihi İtibarıyla Finansal Tablolara Ait Açıklayıcı Notlar  
(Tutarlar, aksi belirtilmedikçe, Türk Lirası ("TL") olarak belirtilmiştir.)

Amortisman, normal amortisman yöntemine ve kıst esasına dikkate alınarak bilanço tarihi itibarıyla aşağıda belirtilen faydalı ömür ve yöntemlere göre hesaplanır:

	Faydalı Ömür (Yıl)	Yöntem
Makine, tesis ve cihazlar	4-12	Doğrusal
Taşıt, araç ve gereçleri	4-10	Doğrusal
Döşeme ve demirbaşlar	2-10	Doğrusal
Diğer maddi olmayan duran varlıklar	5-10	Doğrusal

Faydalı ömür ve amortisman yöntemi düzenli olarak gözden geçirilmekte, buna bağlı olarak yöntemin ve amortisman süresinin ilgili varlıktan edinilecek ekonomik fayda ile uyumlu olup olmadığına dikkat edilmektedir.

Maddi duran varlıkların taşınan değerlerinin geriye kazanılamayacağına ilişkin olarak mevcut şartlarda ortaya çıkan olay ve değişikliklerin bulunması durumunda maddi duran varlıkların değerinde bir düşüklük olup olmadığı incelenmektedir. Bu tür belirtilerin olması veya taşınan değerlerin gerçekleşebilir değeri aşması durumunda ilgili aktifler gerçekleşebilir değerlerine indirgenmektedir.

Gerçekleşebilir değer, varlığın net satış fiyatı ve kullanım değerinden yüksek olanıdır. Kullanım değeri bulunurken, tahmin edilen gelecekteki nakit akışları o varlığa özgü riskleri yansıtan vergi öncesi iskonto oranı kullanılarak bugünkü değerine indirgenir. Tek başına bağımsız olarak büyük tutarlarda nakit girişi oluşturmayan varlıklar için gerçekleşebilir değer, o varlığın ait olduğu nakit oluşturan birim için hesaplanır. İlgili maddi duran varlık, kalan tahmini faydalı ömrü üzerinden amortisman tabii tutulmaktadır. Maddi duran varlıkların amortisman tutarları gelir tablosunda genel yönetim giderleri ve satışların maliyeti hesabına kaydedilmektedir. Değer düşüklük zararları ise, yatırım faaliyetlerinden giderler hesabına kaydedilmektedir.

Grup tarafından varlıklarda değer düşüklük testi yapılmakta olup, bazı varlıkların "ikinci el piyasa değerleri", ikinci el piyasası olmayan varlıklar için ise "amorti olmuş yenileme maliyetleri" dikkate alınarak net satış fiyatları tespit edilmektedir. Bu varlıklar için net satış fiyatları varlıkların net defter değerlerine eşit veya daha fazla olduğundan kullanım değerlerinin hesaplanmasına gerek duyulmamış olup, herhangi bir değer düşüklük karşılığı ayrılmamıştır. Bazı varlıklar için ise (örneğin şerefiye gibi) net satış fiyatlarının tespitinin mümkün olmaması halinde kullanım değerleri esas alınarak değer düşüklük testi yapılmaktadır.

Maddi olmayan duran varlıklar, ticari marka (Aura Roboclean), hakları, araştırma ve hazırlık harcamalarını ve diğer maddi olmayan kalemleri temsil etmektedir. Maddi olmayan duran varlıklar, 1 Ocak 2005 tarihinden önce satın alınan kalemler için 31 Aralık 2004 tarihi itibarıyla enflasyonun etkilerine göre düzeltilmiş maliyet değerlerinden ve 31 Aralık 2004 tarihinden sonra satın alınan kalemler için satın alım maliyet değerlerinden birikmiş itfa payları ile kalıcı değer kayıpları düşülerek yansıtılır. Maddi olmayan duran varlıklara ilişkin itfa payları, ilgili varlıkların faydalı ömürleri üzerinden, satın alım tarihinden itibaren faydalı ömür senelerini aşmamak kaydıyla doğrusal amortisman yöntemi kullanılarak ayrılmıştır. Ancak maddi olmayan duran varlıklar içinde yer alan ticari markalar sınırsız faydalı ömre sahip olup itfaya tabii tutulmamaktadır. Sınırsız faydalı ömre sahip varlıkların geri kazanılabilir değerlerinin belirlenmesinde satış maliyetleri düşülmüş gerçeğe uygun değer ve kullanım değerlerinden yüksek olanı esas alınır. Ancak bu yöntemlerden birinin güvenilir olmaması veya belirlenememesi halinde tek yöntem de geri kazanılabilir değerlerin tespitinde kullanılabilir. Değer düşüklük karşılıkları "yatırım faaliyetlerinden giderler" kalemine kaydedilmektedir. Maddi olmayan duran varlıkların itfa payları gelir tablosunda faaliyet giderlerine kaydedilmektedir.

## İHLAS EV ALETLERİ İMALAT SAN. VE TİC. A.Ş.

31 Aralık 2022 Tarihi İtibarıyla Finansal Tablolara Ait Açıklayıcı Notlar  
(Tutarlar, aksi belirtilmedikçe, Türk Lirası ("TL") olarak belirtilmiştir.)

### Arastırma ve geliştirme giderleri

Arastırma giderleri oluştukları dönemde gider yazılmaktadır. Aşağıda belirtilen kriterlere sahip proje harcamaları dışında geliştirme için yapılan giderler, oluştukları dönem içerisinde gider olarak kayıt edilmektedir:

- Yapılan harcamaların ürünle ilgili olması ve maliyetinin güvenilir olarak ölçülebilmesi,
- Ürünün kullanıma veya satışa hazır hale gelebilmesinin teknik olarak mümkün olabilmesi,
- Ürünün kullanıma veya satılma niyetinin ve imkanının olabilmesi,
- Ürünün gelecekte ekonomik fayda sağlama imkanının olabilmesi,
- Projenin tamamlanabilmesi için yeterli teknik, mali ve diğer gerekli kaynakların bulunabilmesi.

Yukarıda bahsedilen kriterleri karşılayan geliştirme projelerinin maliyetleri aktifleştirilmektedir ve faydalı ömürleri süresince itfa edilmektedir.

Maddi ve maddi olmayan duran varlıklar, kullanımından çekildiğinde ya da elden çıkarılmasından gelecekte ekonomik yarar beklenmediği durumlarda finansal tablo dışı bırakılmaktadır.

Maddi ve maddi olmayan duran varlıkların finansal tablo dışı bırakılması sonucu oluşan kar veya zarar, net defter değeri ile satış tutarların karşılaştırılması ile belirlenir ve kapsamlı gelir tablosunda "yatırım faaliyetlerinden gelirler/giderler" kalemlerine yansıtılır.

### Finansal Olmayan Varlıklarda Değer Düşüklüğü

Amortisman ve itfaya tabi olan varlıklar için defter değerinin geri kazanılmasının mümkün olmadığı durum ya da olayların ortaya çıkması halinde değer düşüklüğü testi uygulanır. Varlığın defter değerinin geri kazanılabilir tutarını aşması durumunda değer düşüklük karşılığı, kapsamlı gelir tablosunda "yatırım faaliyetlerinden giderler" kalemine kaydedilir. Değer düşüklük karşılığı ayrılmış finansal olmayan varlıklar her raporlama tarihinde değer düşüklüğünün olası iptali için gözden geçirilir. İptal işlemi, varlığın hiç değer düşüklüğüne uğramamış olması hali esas alınarak yapılır ve iptal edilen tutarlar kapsamlı gelir tablosunda "yatırım faaliyetlerinden gelirler" kalemine kaydedilir.

## İHLAS EV ALETLERİ İMALAT SAN. VE TİC. A.Ş.

31 Aralık 2022 Tarihi İtibarıyla Finansal Tablolara Ait Açıklayıcı Notlar  
(Tutarlar, aksi belirtilmedikçe, Türk Lirası ("TL") olarak belirtilmiştir.)

### Vergilendirme ve Ertelenmiş Vergi

Grup'un vergi gideri/geliri, cari vergi giderinin ve ertelenmiş vergi giderinin/gelirinin toplamından oluşur.

Cari yıl vergi yükümlülüğü, dönem karının vergiye tabi olan kısmı üzerinden hesaplanır. Vergiye tabi kar, diğer yıllarda vergilendirilebilen veya indirilebilen gelir veya gider kalemleri ile vergilendirilemeyen veya indirilemeyen kalemleri hariç tuttuğundan dolayı, gelir tablosunda belirtilen kardan farklılık gösterir. Grup'un cari vergi yükümlülüğü bilanço tarihi itibarıyla yasalaşmış ya da yasalaşması kesin olan vergi oranı kullanılarak hesaplanmıştır.

Ödenecek cari vergi tutarları, aynı vergi otoritesine ödenmiş veya ödenecek olması durumunda peşin ödenen vergi tutarlarıyla netleştirilmektedir.

Ertelenen vergi, yükümlülük yöntemi kullanılarak, varlık ve yükümlülüklerin finansal tablolarda yer alan kayıtlı değerleri ile vergi değerleri arasındaki geçici farklar üzerinden hesaplanır (bilanço yöntemi/bilanço yükümlülüğü yöntemi). Bu farklar indirilebilir ve vergilendirilebilir olmak üzere ikiye ayrılmaktadır. Vergisel açıdan indirilebilir gider niteliğindeki bütün geçici farklar için, ileriki dönemlerde bu giderlerin indirilmesine yetecek kadar vergiye tabi gelir oluşacağına kuvvetle muhtemel olması gerekmekte ve işlemin bir işletme birleşmesinin parçası olmaması veya borcun ilk muhasebeleştirilmesinden kaynaklanmamış olması halinde ertelenmiş vergi varlığında muhasebeleştirilir. Vergiye tabi tüm geçici farklar, ertelenmiş vergi borcunda muhasebeleştirilir. Ancak şerefiyenin ilk muhasebeleştirilmesi sırasında ortaya çıkan, bir varlık veya borcun ilk muhasebeleştirilmesi sırasında ortaya çıkan veya işletme birleşmesi niteliğinde olmayan işlemlerden kaynaklanan geçici farklar için ertelenmiş vergi borcu muhasebeleştirilmez.

Vergi kanunlarına göre henüz kullanılmamış geçmiş yıl mali zararları ve vergi avantajları, ilerideki dönemde bunların mahsup edilmesine yeterli olacak tutarda vergilendirilebilir gelir elde edileceğinin muhtemel olması halinde ertelenmiş vergi varlığı olarak muhasebeleştirilir.

Ertelenen vergi hesaplanmasında yürürlükteki vergi mevzuatı uyarınca bilanço tarihi itibarıyla geçerli bulunan yasalaşmış vergi oranları kullanılır.

Ertelenen vergi yükümlülüğü vergilendirilebilir geçici farkların tümü için hesaplanırken, indirilebilir geçici farklardan oluşan ertelenen vergi varlıkları, gelecekte vergiye tabi kar elde etmek suretiyle bu farklardan yararlanmanın kuvvetle muhtemel olması şartıyla hesaplanmaktadır (Not 35).

Aynı ülkenin vergi mevzuatına tabi olmak şartıyla ve cari vergi varlıklarının cari vergi yükümlülüklerinden mahsup edilmesi konusunda yasal olarak uygulanabilir bir hakkın bulunması durumundan ertelenen vergi varlıkları ve ertelenen vergi yükümlülükleri, karşılıklı olarak birbirinden mahsup edilir.



## İHLAS EV ALETLERİ İMALAT SAN. VE TİC. A.Ş.

31 Aralık 2022 Tarihi İtibarıyla Finansal Tablolara Ait Açıklayıcı Notlar  
(Tutarlar, aksi belirtilmedikçe, Türk Lirası ("TL") olarak belirtilmiştir.)

### Kiralama İşlemleri

#### Operasyonel Kiralama

Grup, dayanak varlığın mülkiyetinden kaynaklanan tüm risk ve getirileri önemli ölçüde devretmemesi halinde söz konusu kiralama faaliyetini kiralaması olarak sınıflandırır.

Kiracı olarak;

Grup, sözleşmenin başlangıç tarihinden itibaren 12 ay veya daha kısa bir kiralama süresi olan ve bir satın alma ve/veya yenileme opsiyonu olmayan varlıklar ile dayanak varlığın düşük değerli olduğu kiralamalarda aktifleştirme yöntemini seçmemiş olup, bu kiralamalarla ilişkili kira ödemelerini, kiralama süresi boyunca doğrusal olarak finansal tablolara yansıtmaktadır.

*Kullanım hakkı varlığı;*

Grup, kiralama işleminin fiilen başladığı tarihte finansal tablolarına kullanım hakkı varlığı ve bir kira yükümlülüğü yansıtmaktadır. Kullanım hakkı varlığı, başlangıçta maliyetle ve sonradan birikmiş amortisman ve değer düşüklüğü zararları düşülerek hesaplanmakta ve kiralama yükümlülüğünün yeniden ölçümleri için düzeltilmektedir.

Grup, kullanım hakkı varlıkları için amortisman ayırırken TMS 16 "Maddi Duran Varlıklar" standardı hükümlerini uygulamaktadır. Söz konusu varlıkların değer düşüklüğüne uğrayıp uğramadıklarını belirlemek ve varsa değer düşüklüğü tutarının hesaplamak için TMS 36 "Varlıklarda Değer Düşüklüğü" standardı hükümleri uygulanmaktadır.

*Kira sözleşmelerinden kaynaklanan yükümlülük;*

Grup, kiralama işleminin fiilen başladığı tarih itibarıyla, kira yükümlülüğü o tarihte ödenmemiş olan kira ödemelerinin bugünkü değeri üzerinden ölçmektedir. Kira ödemeleri, kiralamadaki zımî faiz oranının kolaylıkla belirlenebilmesi durumunda, bu oran, kolaylıkla belirlenememesi durumunda, Grup'un alternatif borçlanma faiz oranını kullanarak iskonto edilmektedir. Grup iskonto oranı olarak alternatif borçlanma faiz oranını kullanmaktadır.

Grup, kira yükümlülüğünü takip eden dönemlerde kira yükümlülüğündeki faiz maliyetiyle artırmakta ve yapılan kira ödemesiyle azaltmaktadır. Ayrıca tüm yeniden değerlendirmeleri ve kiralamada yapılan değişiklikleri yansıtmak üzere ya da revize edilmiş özü itibarıyla sabit kira ödemelerini yansıtmak üzere yeniden ölçmektedir. Kiralama süresindeki her bir döneme ait kira yükümlülüğüne ilişkin faiz, kira yükümlülüğünün kalan bakiyesine sabit bir dönemsel faiz oranı uygulanarak hesaplanmaktadır.

Grup, kiralama sözleşmelerinden kaynaklanan yükümlülüğü kira sözleşmesinde yer alan yenileme, erken sonlandırma ve satın alma opsiyonlarını dikkate alarak belirlemektedir. Grup, sözleşmede yenileme opsiyonu yer alması ve/veya söz konusu varlığa özel maliyet harcamaları yapılması ve de opsiyonların kullanımı makul derecede gerçekleştirileceği değerlendiriliyorsa kiralama süresi bu durumlar dikkate alınarak belirlenmektedir. Eğer sözleşme şartlarında veya değerlendirmelerde önemli değişiklikler ortaya çıkarsa mevcut değerlendirme yeniden gözden geçirilmektedir.

## İHLAS EV ALETLERİ İMALAT SAN. VE TİC. A.Ş.

31 Aralık 2022 Tarihi İtibarıyla Finansal Tablolara Ait Açıklayıcı Notlar  
(Tutarlar, aksi belirtilmedikçe, Türk Lirası ("TL") olarak belirtilmiştir.)

Grup, TMS 17 kapsamında operasyonel kiralama olarak sınıflandırılan kiralamalar için kolaylaştırıcı uygulamaları tercih etmiştir. Bu uygulamalar şunlardır:

- Benzer özelliklere sahip kiralamalar için tek bir alternatif borçlanma oranı kullanılmıştır.
- Geçiş uygulamasında kullanım hakkı varlığının ölçümünde başlangıçtaki doğrudan maliyetleri ölçüme dahil edilmemiştir.
- Grup, yenileme veya erken sonlandırmaya yönelik opsiyonları içeren kira sözleşmeler için kiralama süresini belirlerken geçmiş tecrübelerini kullanmıştır.

Grup, daha önceki uygulama kapsamında TMS 17 gereğince finansal tablolarda finansal kiralama olarak sınıflandırılan kiralamalar için, geçiş tarihindeki kullanım hakkı varlığının ve kira yükümlülüğünün defter değeri olarak TMS 17 uyarınca hesaplanmış olan kiralanan varlığı ve kira yükümlülüğünün defter değeri kullanılmıştır.

Kiralayan olarak;

Operasyonel kiralamada, kiralanan varlıklar, finansal durum tablosunda duran varlık olarak sınıflandırılır ve elde edilen kira gelirleri, kira süresi boyunca doğrusal olarak kapsamlı gelir tablosunda gelir kaydedilmektedir.

*Çalışanlara Sağlanan Faydalara İlişkin Karşılıklar*

Kıdem tazminatı karşılığı, Grup'un, personelinin "Türk İş Kanunu" uyarınca emekliye ayrılması veya en az bir yıllık hizmeti tamamlayarak iş ilişkisinin kesilmesi, askerlik hizmeti için çağırılması veya vefatı durumunda doğacak gelecekteki olası yükümlülüklerinin tahmini toplam karşılığının bilanço tarihine indirgenmiş değerini ifade eder. Kıdem tazminatı yükümlülüklerinin indirgenmesi için aktüeryal değerlendirme yöntemi kullanılmıştır. Bunun için de aktüeryal varsayımlar yapılmıştır. Bunlardan en önemlisi ise indirgemede kullanılan iskonto oranıdır.

İşten ayrılma sonrasında fayda yükümlülüklerini (kıdem tazminatı karşılıklarını) iskonto etmek için kullanılacak oran, bilanço tarihindeki yüksek kaliteli kurumsal senetlere ilişkin piyasa getirilerine bakılarak belirlenir. Bu gibi senetler için derin bir piyasanın bulunmamasından dolayı, devlet tahvillerinin (bilanço tarihindeki) piyasa getirileri (bileşik faiz oranları) dikkate alınarak reel faiz oranı kullanılmıştır. Diğer bir ifadeyle enflasyonun etkisinden arındırılmış faiz oranı (reel faiz oranı) kullanılmaktadır (Not 22).

Bu çerçevede, iş kanununa tabi finansal kuruluşları tüm personelin emekliye ayrılması veya en az bir yıllık hizmeti tamamlayarak iş ilişkisinin kesilmesi, askerlik hizmeti için çağırılması veya vefatı durumunda doğacak gelecekteki olası yükümlülük tutarları için, aktüeryal yöntemle "Çalışanlara Sağlanan Faydalara İlişkin Türkiye Muhasebe Standardı"na (TMS 19) uygun olarak kıdem tazminatı karşılığı hesaplanmış ve ilişikteki finansal tablolarda muhasebeleştirilmiştir.

Kıdem tazminatı karşılıklarının hesaplanmasında kullanılan varsayımlar Not 22'de açıklanmıştır. İş Kanununa göre, iş sözleşmesinin, herhangi bir nedenle sona ermesi halinde, işçinin hak kazanıp da kullanmadığı yıllık izin sürelerine ait ücretinin, sözleşmenin sona erdiği tarihteki ücreti üzerinden kendisine veya hak sahiplerine ödenmesi gerekmektedir. Kullanılmamış izin karşılığı bu çerçevede muhasebeleştirilmektedir.

## İHLAS EV ALETLERİ İMALAT SAN. VE TİC. A.Ş.

31 Aralık 2022 Tarihi İtibarıyla Finansal Tablolara Ait Açıklayıcı Notlar  
(Tutarlar, aksi belirtilmedikçe, Türk Lirası ("TL") olarak belirtilmiştir.)

### Karşılıklar, Şarta Bağlı Varlık ve Yükümlülükler

Karşılıklar ancak Grup'un geçmişten gelen ve halen devam etmekte olan bir yükümlülüğü (yasal ya da yapısal) varsa, bu yükümlülük sebebiyle işletmeye ekonomik çıkar sağlayan kaynakların elden çıkarılma olasılığı mevcut (kuvvetle muhtemel) ise ve yükümlülüğün tutarı güvenilir bir şekilde belirlenebiliyorsa kayıtlara alınır.

Bir karşılığa ilişkin yükümlülüğün yerine getirilmesi için gerekli harcamaların bir kısmının veya tamamının diğer bir tarafca tazmin edilmesi beklendiği durumlarda, ilgili tazminat finansal tablolarda muhasebeleştirilir. Ancak ilgili tazminatın işletmenin yükümlülüğü yerine getirmesi durumunda elde edileceğinin kuvvetle muhtemel olması gerekmektedir.

Karşılık ayrılmasında paranın zaman değerinin önemli olması durumunda karşılıklar, ileride oluşması muhtemel giderlerin bilanço tarihindeki indirgenmiş değeriyle yansıtılır. İndirgenmiş değer kullanıldığında, zamanın ilerlemesinden dolayı karşılıklarda meydana gelecek artışlar faiz gideri olarak kaydedilir. Bunun yanında karşılığın büyük bir küme ile ilgili veya çok sayıda olayla ilgili olması durumunda yükümlülük tüm olası sonuçlar dikkate alınarak tahmin edilmektedir (garanti karşılıkları bu yöntemle göre hesaplanmaktadır). Dava karşılığı gibi karşılıklarda, tek bir yükümlülüğün veya olayın olması durumu söz konusu olduğu için en muhtemel sonuç tahmin edilerek karşılık finansal tablolara yansıtılmaktadır.

Geçmiş olaylardan kaynaklanan ve mevcudiyeti işletmenin tam olarak kontrolünde bulunmayan gelecekteki bir veya daha fazla kesin olmayan olayın gerçekleşip gerçekleşmemesi ile teyit edilebilmesi mümkün yükümlülükler ve varlıklar finansal tablolara alınmayıp, şarta bağlı varlık, yükümlülükler ve taahhütler olarak değerlendirilerek dipnotlarda açıklanmaktadır (Not 21).

### Garanti Karşılıkları

Garanti karşılıkları, şirketlerin üretim ve satışını gerçekleştirdikleri mallar için yaptıkları tamir-bakım masrafları, yetkili servislerin garanti kapsamında müşteriden bedel almaksızın yaptıkları işçilik ve malzeme giderleri, şirketlerce üstlenilen ilk bakım giderleri ile hasılatı cari yıla gelir olarak kaydedilen ürünlere ilişkin müteakip yıllarda söz konusu olabilecek geri dönüş ve tamir seviyelerinin geçmiş verilerden kaynaklanan tahminleri sonucu kaydedilir.

### Hasılat

Hasılat, Grup'un müşterilerine taahhüt ettiği mal veya hizmetlerin devri karşılığında hak kazanmayı beklediği bedel olup, mal veya hizmetin fatura edilmiş bedelinin, iskonto, indirim ve komisyonların düşülmesi suretiyle hesaplanmaktadır.

Grup sözleşme gereğince vermeyi taahhüt ettiği edim yükümlülüklerini zamana yayılı veya zamanın belli bir anında konsolide finansal tablolarına almaktadır. Hasılat, aşağıda açıklanan kriterleri esas alarak konsolide finansal tablolara kaydedilmektedir:

- Müşteriler ile sözleşmeleri belirlenmesi
- Sözleşmedeki performans yükümlülüklerini belirlenmesi
- Sözleşmedeki işlem bedelinin belirlenmesi
- İşlem bedelinin sözleşmedeki performans yükümlülüklerine göre ayrıştırılması
- Sözleşmedeki her bir performans yükümlülüğü yerine getirildikçe hasılatın muhasebeleştirilmesi

Grup, müşterilerle yapılan her bir sözleşmede taahhüt ettiği mal veya hizmetleri değerlendirerek, söz konusu mal veya hizmetleri devretmeye yönelik verdiği her bir taahhüdü ayrı bir edim yükümlülüğü olarak belirlemektedir.

## İHLAS EV ALETLERİ İMALAT SAN. VE TİC. A.Ş.

31 Aralık 2022 Tarihi İtibarıyla Finansal Tablolara Ait Açıklayıcı Notlar  
(Tutarlar, aksi belirtilmedikçe, Türk Lirası ("TL") olarak belirtilmiştir.)

Sözleşmedeki işlem bedeli, genellikle tek bir bedeli içermektedir. Hasılat tutarının birden fazla işlem bedelini kapsamaması durumunda, her bir işlem bağımsız olarak ayrıştırılır ve işlem bedeli bu işlemlere dağıtılır. Müşterinin mal veya hizmet satışını nakdi değer yerine nakdi olmayan değerlerle ödemeyi taahhüt etmesi durumunda, bu gayri nakdi bedelin gerçeğe uygun değeri tespit edilerek hasılat kaydı yapılır.

Grup, edim yükümlülüklerini sözleşme başlangıcında belirler. Buna göre edim yükümlülüklerinin zaman içinde yerine getirilip getirilmeyeceği de müşterilerle yapılan sözleşmede (yazılı veya sözlü) belirlenir.

Grup, taahhüt edilmiş bir mal veya hizmeti müşterisine devrederek edim yükümlülüğünü yerine getirdiğinde veya getirdikçe hasılatı muhasebeleştirir. Hasılatın muhasebeleştirilmesi için satılan mal veya sağlanan hizmetin kontrolünün karşı tarafa geçmesi gerekmektedir. Grup, satışı yapılan mal veya hizmetlerin kontrolünün müşteriye devrini değerlendirirken aşağıdaki kriterleri esas almaktadır:

- Grup'un mal veya hizmete ilişkin tahsil hakkına sahipliği,
- Müşterinin mal veya hizmetin yasal mülkiyetine sahipliği,
- Mal veya hizmetin zilyetliğinin devri,
- Müşterinin mal veya hizmetin mülkiyetine sahip olmaktan doğan önemli risk ve getirilere sahipliği,
- Müşterinin mal veya hizmeti kabul etmesi.

Eğer Grup tarafından gerçekleştirilen mal veya hizmet satışları önemli bir finansman bileşeni (vade farkı) içeriyorsa, hasılat tutarı gelecekte oluşacak tahsilatların, finansman unsuru içerisinde yer alan faiz oranı ile indirgenmesi ile hesaplanır. Oluşan vade farkı, tahakkuk esasına göre "esas faaliyetlerden diğer gelirler" olarak ilgili dönemlere kaydedilir.

### Mal Satışı;

Grup'un tarafından yapılan mal satışları edim yükümlülükleri yerine getirildikçe hasılat olarak kaydedilmektedir. Hasılat içinde satış indirimleri yer almaktadır. Satış indirimleri, satışlarından olan iadeler ve iskontolardan oluşmaktadır.

### Hizmet Satışı;

Hizmet satışından doğan gelir ölçülebilir bir tamamlanma derecesine ulaşıldığı zaman oluşmuş sayılır. Yapılan anlaşmadan elde edilecek gelirin güvenilir bir şekilde ölçülemediği durumlarda gelir, katlanılan giderlerin geri kazanılabilecek tutarı kadar kabul edilir.

Hizmet satışına ilişkin bir işlemin sonucunun güvenilir biçimde tahmin edilebildiği durumlarda, işlemle ilgili hasılat işlemin bilanço tarihi itibarıyla tamamlanma düzeyi dikkate alınarak muhasebeleştirilir.

## İHLAS EV ALETLERİ İMALAT SAN. VE TİC. A.Ş.

31 Aralık 2022 Tarihi İtibarıyla Finansal Tablolara Ait Açıklayıcı Notlar  
(Tutarlar, aksi belirtilmedikçe, Türk Lirası ("TL") olarak belirtilmiştir.)

Temettü:

Pay senedi yatırımlarından elde edilen temettü geliri, hissedarların temettü alma hakkı doğduğu zaman kayda alınır.

Diğer Gelirler

Diğer gelirler, tahakkuk esasına göre kaydedilir.

### Tahakkuk Etmemiş Finansman Gelirleri/Giderleri

Tahakkuk etmemiş finansal gelirler/giderler, vadeli satışlar ve alımların üzerinde bulunan finansal gelirler ve giderleri temsil eder. Bu gelirler ve giderler, kredili satış ve alımların süresi boyunca, etkin faiz oranı yöntemi ile hesaplanır ve "esas faaliyetlerden diğer gelirler/giderler" kalemi altında gösterilir.

### Borçlanma Maliyetleri

Bir özellikli varlığın satın alınması, inşaatı veya üretimi ile doğrudan ilişkisi kurulabilen borçlanma maliyetleri, ilgili özellikli varlığın maliyetinin bir unsuru olarak aktifleştirilir. Bu tür maliyetler güvenilir bir biçimde ölçülebilmeleri ve gelecekteki ekonomik yararlarından işletmenin faydalanabilmesinin muhtemel olması durumunda, özellikli varlığın maliyetine dâhil edilir. Bunun dışındaki borçlanma maliyetleri oluştukları dönemde gider olarak muhasebeleştirilir.

Takip eden dönemlerde, iskonto edilmiş değer ile finansal tablolarda gösterilir, sağlanan nakit girişi ile geri ödeme değeri arasındaki fark, gelir tablosunda borçlanma süresi boyunca giderleştirilir.

### Pay Başına Kazanç

Pay başına kazanç, net dönem karından veya zararından adi hisse senedi sahiplerine isabet eden kısmın, dönem içindeki ağırlıklı ortalama adi hisse senedi sayısına bölünmesiyle hesaplanmıştır. Dönem içinde dolaşımda bulunan hisse adedinin ağırlıklı ortalaması kaynaklarda bir artış oluşturmadan basılan hisseler (bedelsiz) göz önünde bulundurularak hesaplanmıştır.

### Finansal Araçlar

#### Finansal Araçların Kayda Alınması ve Kayıttan Çıkarılması;

Grup, finansal bir varlığı veya finansal bir yükümlülüğü, sadece finansal araca ilişkin sözleşme hükümlerine taraf olduğunda finansal durum tablosuna almaktadır. Grup, finansal varlıktan kaynaklanan nakit akışlarına ilişkin sözleşmeden doğan hakların süresinin dolması veya finansal varlığı devretmesi ve bu devir işleminin finansal tablo dışı bırakma şartlarını sağlaması halinde kayıttan çıkartmaktadır.

#### Finansal araçların gerçeğe uygun değeri;

Gerçeğe uygun değer, bir finansal aracın piyasa katılımcıları arasında ölçüm tarihinde olağan bir işlemde, bir varlığın satışından elde edilecek veya bir borcun devrinde ödenecek fiyatı olarak belirlenmektedir.

## İHLAS EV ALETLERİ İMALAT SAN. VE TİC. A.Ş.

31 Aralık 2022 Tarihi İtibarıyla Finansal Tablolara Ait Açıklayıcı Notlar  
(Tutarlar, aksi belirtilmedikçe, Türk Lirası ("TL") olarak belirtilmiştir.)

#### Finansal Varlıklar;

Grup, finansal varlıklarını itfa edilmiş maliyet bedelinden ölçülen, gerçeğe uygun değer farkı diğer kapsamlı gelir tablosuna yansıtılan ve gerçeğe uygun değer farkı kar veya zarara yansıtılan finansal varlıklar olarak muhasebeleştirir. Söz konusu sınıflandırma, finansal varlıkların yönetimi için kullanılan iş modeli ve finansal varlığın sözleşmeye bağlı nakit akışlarının özellikleri esas alınarak yapılmaktadır. Finansal varlıklarının sınıflandırılması satın alındığı tarihte yapılmaktadır.

İtfa edilmiş maliyetiyle ölçülecek bir finansal varlık, başlangıçta işlem tarihindeki gerçeğe uygun değerinden finansal tablolara alınmakta olup, sonraki muhasebeleştirmelerde etkin faiz yöntemi kullanılarak itfa edilmiş bedeli üzerinden ölçülmektedir.

Gerçeğe uygun değer farkı diğer kapsamlı gelire yansıtılan finansal varlıklar, gerçeğe uygun değerleri üzerinden ölçülmektedir. Söz konusu finansal varlıklardan kaynaklanan kazanç veya kayıplardan, değer düşüklüğü kazanç ya da kayıpları ile kur farkı gelir veya giderleri dışında kalanlar diğer kapsamlı gelirden raporlanmaktadır. Söz konusu finansal varlıkların satılması durumunda ise diğer kapsamlı gelirden raporlanan birikmiş tutarlar "geçmiş yıl karlarına" aktarılır.

Gerçeğe uygun değer farkı kar veya zarara yansıtılan finansal varlıklar, gerçeğe uygun değerleri üzerinden ölçülmekte olup, itfa edilmiş maliyeti üzerinden ölçülen ve gerçeğe uygun değer farkı diğer kapsamlı gelire yansıtılan finansal varlıklar dışında kalan finansal varlıklardan oluşmaktadır. Söz konusu varlıkların değerlemesi sonucu oluşan kazanç ve kayıplar kazanç veya kayıp olarak gelir tablosunda muhasebeleştirilmektedir.

#### Finansal Yükümlülükler;

Gerçeğe uygun değer değişimi kar veya zarara yansıtılanların dışında kalan tüm finansal yükümlülüklerini sonraki muhasebeleştirmede itfa edilmiş maliyetinden ölçülen olarak sınıflandırılmaktadır.

Finansal yükümlülükler ya gerçeğe uygun değer farkı kar veya zarara yansıtılan finansal yükümlülükler olarak ya da itfa edilmiş maliyetinden ölçülen finansal yükümlülükler olarak sınıflandırılır. İtfa edilmiş maliyetinden ölçülen finansal yükümlülükler başlangıçta gerçeğe uygun değerleriyle muhasebeleştirilir. Sonraki dönemlerde etkin faiz oranı üzerinden hesaplanan faiz gideri ile birlikte etkin faiz yöntemi kullanılarak itfa edilmiş maliyet bedelinden muhasebeleştirilir.

Grup, finansal borçları etkin faiz yöntemine göre değerlendirilmektedir.

#### Etkin faiz yöntemi

Finansal varlık veya finansal yükümlülüğün itfa edilmiş maliyetinin hesaplanmasında ve faiz gelir veya giderlerinin ilgili olduğu dönemin kâr veya zararına dağıtılması ve finansal tablolara alınmasında kullanılan yöntemdir. Etkin faiz yöntemi, finansal aracın brüt defter değerine etkin faiz oranı uygulanarak hesaplanmaktadır.

Etkin faiz oranı; finansal varlığın veya yükümlülüğün beklenen ömrü boyunca gerçekleşmesi tahmin edilen gelecekteki nakit ödeme veya tahsilatları, finansal varlığın brüt defter değerine veya finansal yükümlülüğün itfa edilmiş maliyetine indirgeyen orandır.

## İHLAS EV ALETLERİ İMALAT SAN. VE TİC. A.Ş.

31 Aralık 2022 Tarihi İtibarıyla Finansal Tablolara Ait Açıklayıcı Notlar  
(Tutarlar, aksi belirtilmedikçe, Türk Lirası ("TL") olarak belirtilmiştir.)

### Finansal Araçlarda Değer Düşüklüğü

Grup, TFRS 9 "Finansal Araçlar"a göre "beklenen kredi zararları modeli" kullanarak değer düşüklüğü hesaplamaktadır. TFRS 9 "Finansal Araçlar"a göre uygulanan değer düşüklüğü modeli itfa edilmiş maliyetinden ölçülen finansal varlıklara ve sözleşme varlıklarına uygulanmaktadır.

Grup, her raporlama dönemi sonunda, finansal varlık ve yükümlülük gruplarının değer düşüklüğüne uğradığına ilişkin tarafsız göstergeler bulunup bulunmadığı değerlendirilmektedir. Söz konusu finansal araçlara ilişkin beklenen kredi zararları için zarar karşılığı değerlendirilmesi yapılmaktadır. Grup, bir finansal araca ilişkin beklenen kredi zararlarını, aşağıdakileri yansıtabilecek şekilde ölçmektedir:

- Mümkün sonuçlar dikkate alınarak belirlenen olasılıklara göre ağırlıklandırılmış ve tarafsız bir tutar,
- Geçmiş olaylar, mevcut şartlar ve gelecekteki ekonomik şartlara ilişkin tahminler hakkında, raporlama tarihi itibarıyla aşırı maliyet veya çabaya katlanılmadan elde edilebilen makul ve desteklenebilir bilgi.

Bir karşılık hesabının kullanılması yoluyla defter değerinin azaltıldığı ticari alacaklar haricinde, bütün finansal varlıklarda, değer düşüklüğü doğrudan ilgili finansal varlığın kayıtlı değerinden düşülmektedir.

Grup, bir finansal varlığın temerrüdünü, (eğer varsa) teminat kullanılması gibi işlemlere başvurmaksızın borçlunun kredi yükümlülüğünü tam olarak yerine getirmemesi olarak değerlendirmektedir.

### Ticari Borçlar

Ticari borçlar (senetli ve senetsiz), Grup'un olağan faaliyetleri için tedarikçilerden sağlanan mal ve hizmetlere ilişkin yapılması zorunlu ödemeleri ifade etmektedir. Eğer ticari borçların ödenmesi için beklenen süre 1 yıl ya da daha kısa ise (ya da daha uzunsa ancak işletme sermayesinin bir parçası ise), bu borçlar kısa vadeli borçlar olarak sınıflandırılmaktadır.

Ticari borçlar, gerçeğe uygun değerleriyle kaydedilir ve müteakip dönemlerde etkin faiz oranı yöntemi kullanılarak itfa edilmiş değerinden muhasebeleştirilir.

### Finansal Risk Yönetimi

Grup, faaliyetlerinden dolayı çeşitli finansal risklere maruz kalmaktadır. Bu riskler; tahsilat, kur ve likidite riskidir. Grup'un genel risk yönetimi programı, finansal piyasaların değişkenliğine ve muhtemel olumsuz etkilerin Grup'un finansal performansı üzerindeki etkilerini asgari seviyeye indirmeye yöneliktir.

#### Kredi Riski

Grup'un kredi riski genel olarak ticari alacaklarından dolayı söz konusu olabilmektedir. Ticari alacaklar, Grup yönetiminin geçmiş tecrübeleri ile birlikte piyasa koşulları ışığında değerlendirilmekte ve uygun oranda şüpheli alacak karşılığı ayrılmaktadır. Rapor tarihine kadar oluşan şüpheli alacaklar için karşılık ayrılmıştır (Not 38).

#### Kur Riski

Kur riski herhangi bir finansal enstrümanın değerinin döviz kurundaki değişikliğe bağlı olarak değişmesinden doğmaktadır. TL'nin yabancı paralar karşısında değer kaybettiği durumlarda, yabancı para riski oluşmaktadır (Not 38).

## İHLAS EV ALETLERİ İMALAT SAN. VE TİC. A.Ş.

31 Aralık 2022 Tarihi İtibarıyla Finansal Tablolara Ait Açıklayıcı Notlar  
(Tutarlar, aksi belirtilmedikçe, Türk Lirası ("TL") olarak belirtilmiştir.)

### Likidite Riski

Likidite riski, bir işletmenin finansal araçlara ilişkin taahhütlerini yerine getirmek için fon temininde güçlükle karşılaşma riskini ifade eder. Grup aktif ve pasiflerinin vadesel dağılımını dengeleyerek likidite riskini yönetmektedir (Not 38).

### Kur Değişiminin Etkileri

Grup'un para birimi Türk Lirası ("TL") cinsinden ifade edilmiştir. Grup, yabancı para (ilgili işletmenin fonksiyonel para birimi dışındaki para birimleri) cinsinden yapılan işlemleri fonksiyonel para birimi cinsinden ilk kayda alırken işlem tarihinde geçerli olan ilgili kurları esas almaktadır. Yabancı para cinsinden olan parasal varlık ve yükümlülükler bilanço tarihinde geçerli olan kurlarla değerlendirilmekte ve doğan kur farkı gider ya da gelirleri ilgili dönemde diğer kapsamlı gelir tablosuna yansıtılmaktadır. Parasal olan tüm aktif ve pasifler dönem sonu kuruyla çevrilip ilgili kur farkları diğer kapsamlı gelir tablosuna yansıtılmıştır. Yabancı para cinsinden olan ve maliyet değeri ile ölçülen parasal olmayan kalemler ilk işlem tarihindeki kurlardan fonksiyonel para birimine çevrilir. Yabancı para cinsinden olan ve gerçeğe uygun değerleri ile ölçülen parasal olmayan kalemler ise gerçeğe uygun değerlerin tespit edildiği tarihte geçerli olan kurlardan fonksiyonel para birimine çevrilir.

### İlişkili Taraflar

TMS 24 "İlişkili Tarafların Açıklamaları Standardı"; hissedarlık, sözleşmeye dayalı haklar, aile ilişkisi veya benzeri yollarla karşı tarafı doğrudan ya da dolaylı bir şekilde kontrol edebilen veya önemli derecede etkileyebilen kuruluşlar, ilişkili kuruluş olarak tanımlar. İlişkili kuruluşlara aynı zamanda sermayedarlar ve Şirket yönetimi de dahildir. İlişkili kuruluş işlemleri, kaynakların ve yükümlülüklerin ilişkili kuruluşlar arasında bedelli veya bedelsiz olarak transfer edilmesini içermektedir.

Bu finansal tablolar açısından Grup'un ortakları ve Grup ile dolaylı sermaye ilişkisinde olan firmalar, yönetim kurulu üyeleri ve üst düzey yöneticiler ile diğer kilit yönetici personeller "İlişkili taraflar" olarak tanımlanmaktadır. Kilit yönetici personel, Grup'un, (idari ya da diğer) herhangi bir yöneticisi de dahil olmak üzere, faaliyetlerini planlama, yönetme ve kontrol etme yetki ve sorumluluğuna doğrudan veya dolaylı olarak sahip olan kişileri kapsamaktadır.

Olağan faaliyetler nedeniyle ilişkili taraflarla yapılan işlemler genel olarak piyasa koşullarına uygun fiyatlarla gerçekleştirilmiştir.

### Bilanço Tarihinden Sonraki Olaylar

Bilanço tarihi ile bilançonun yayımı için yetkilendirme tarihi arasında, işletme lehine veya aleyhine ortaya çıkan olayları ifade eder. Bilanço tarihi itibarıyla söz konusu olayların var olduğuna ilişkin yeni deliller olması veya ilgili olayların bilanço tarihinden sonra ortaya çıkması durumunda ve bu olaylar finansal tabloların düzeltilmesini gerektiriyorsa, Grup konsolide finansal tablolarını yeni duruma uygun şekilde düzeltmektedir. Söz konusu olaylar finansal tabloların düzeltilmesini gerektirmiyorsa Grup, söz konusu hususları ilgili dipnotlarında açıklamaktadır (Not 40).

### Devlet Teşvik ve Yardımları

Devlet yardımları, bağışların alınacağına ve Grup'un uymakla yükümlü olduğu şartları karşıladığına dair makul bir güvence olduğunda gerçeğe uygun değerleri üzerinden kayda alınır. Maliyetlere ilişkin devlet yardımları ve teşvikleri karşılayacakları maliyetlerle eşleştikleri ilgili dönemler boyunca tutarlı bir şekilde gelir olarak muhasebeleştirilir.

## İHLAS EV ALETLERİ İMALAT SAN. VE TİC. A.Ş.

31 Aralık 2022 Tarihi İtibarıyla Finansal Tablolara Ait Açıklayıcı Notlar  
(Tutarlar, aksi belirtilmedikçe, Türk Lirası ("TL") olarak belirtilmiştir.)

## Nakit Akışları Tablosu

Nakit akışları tablosu açısından, nakit; işletmedeki nakit ile vadesiz mevduatı kapsar. Nakit benzerleri ise, tutarı belirli bir nakde kolayca çevrilebilen kısa vadeli ve yüksek likiditeye sahip ve değerindeki değişim riski önemsiz olan yatırımlardır. TMS 7 "Nakit Akış Tabloları" standardına göre nakit benzerleri, kısa vadeli nakit yükümlülükler için elde bulundurulmuş ve yatırım amacıyla veya diğer amaçlarla kullanılmayan varlıklardır. Bir varlığın nakit benzeri olarak kabul edilebilmesi için, değeri kesinlikle saptanabilen bir nakde dönüştürülebilmesi ve değerindeki değişim riskinin ise önemsiz olması şarttır. Buna göre, vadesi 3 ay veya daha az olan yatırımlar nakit benzeri yatırım olarak kabul edilir. Özsermayeyi temsil eden menkul kıymetlere yapılan yatırımlar, özünde nakit benzerleri olmadıkça, nakit benzeri olarak kabul edilmez (örneğin, vadesine kısa bir süre kala iktisap edilen ve üzerinde belirli bir itfa tarihi bulunan imtiyazlı hisse senetleri).

Grup, net varlıklarındaki değişimleri, finansal yapısını ve nakit akışlarının tutar ve zamanlamasını değişen şartlara göre yönlendirme yeteneği hakkında finansal tablo kullanıcılarına bilgi vermek üzere nakit akışları tablolarını düzenlemektedir.

Nakit akışları tablosunda, döneme ilişkin nakit akışları işletme, yatırım ve finansman faaliyetlerine dayalı bir biçimde sınıflandırılarak raporlanır. İşletme faaliyetlerinden kaynaklanan nakit akışları, Grup'un faaliyet alanına giren konulardan kaynaklanan nakit akışlarını gösterir. Yatırım faaliyetleriyle ilgili nakit akışları, Grup'un yatırım faaliyetlerinde (sabit yatırımlar ve finansal yatırımlar) kullandığı ve elde ettiği yatırım faaliyetlerinden nakit akışlarını gösterir. Finansman faaliyetlerine ilişkin nakit akışları, Grup'un finansman faaliyetlerinde kullandığı kaynakları ve bu kaynakların geri ödemelerini gösterir.

## Faaliyet Bölümlerine Göre Raporlama

Grup faaliyetlerini ev aletleri, yemek ve yurtiçi ve uluslararası nakliyat alanlarında devam ettirmektedir.

## E. Önemli Muhasebe Değerlendirme, Tahmin ve Varsayımları ile Belirsizliklerin Kaynakları

Finansal tabloların hazırlanması, bilanço tarihi itibarıyla raporlanan varlık ve yükümlülüklerin tutarlarını, şarta bağlı varlık ve yükümlülüklerin açıklanmasını ve hesap dönemi boyunca raporlanan gelir ve giderlerin tutarlarını etkileyebilecek tahmin ve varsayımların kullanılmasını gerektirmektedir. Muhasebe değerlendirme, tahmin ve varsayımları, geçmiş tecrübe, diğer faktörler ile o günün koşullarıyla gelecekteki olaylar hakkında makul beklentiler dikkate alınarak sürekli olarak değerlendirilir. Bu tahmin ve varsayımlar, yönetimlerin mevcut olaylar ve işlemlere ilişkin en iyi bilgilerine dayanmasına rağmen, fiili sonuçlar, varsayımlarından farklılık gösterebilir.

## İHLAS EV ALETLERİ İMALAT SAN. VE TİC. A.Ş.

31 Aralık 2022 Tarihi İtibarıyla Finansal Tablolara Ait Açıklayıcı Notlar  
(Tutarlar, aksi belirtilmedikçe, Türk Lirası ("TL") olarak belirtilmiştir.)

Grup'un konsolide finansal tablolarını hazırlarken kullandığı önemli tahminler ve varsayımlara aşağıdaki dipnotlarda yer verilmiştir:

Not 2/D	Gerçeğe uygun değerlerin belirlenmesi
Not 35/B	Ertelenmiş vergi varlığı ve yükümlülükleri
Not 21	Dava ve garanti karşılıkları
Not 22	Kıdem tazminatı karşılığı
Not 2/D	Maddi ve maddi olmayan duran varlıkların faydalı ömürleri ve değer düşüklük karşılığı
Not 10 ve 38/E	Ticari alacaklar değer düşüklük karşılığı
Not 13	Stoklar değer düşüklük karşılığı

Bilanço tarihinde, gelecek raporlama döneminde varlık ve yükümlülükler üzerinde önemli düzeltmelere neden olabilecek belirli bir risk taşıyan ve gelecek dönem ile ilgili olan varsayımlar ve hesaplanma belirsizliğinin kaynakları aşağıda açıklanmıştır.

## (a) Gelir vergisi

Ertelenmiş vergi, ileriki yıllarda vergilendirilebilir gelirin oluşmasının muhtemel olduğunun tespiti halinde kayıtlara alınmaktadır. Vergilendirilebilir gelirin oluşmasının muhtemel olduğu durumlarda, ertelenmiş vergi aktifi taşınan ve kullanılmayan birikmiş zararlar ile her türlü indirilebilir geçici farklar üzerinden hesaplanmaktadır.

## (b) Faydalı ömürlerin değişmesi ve değer düşüklüğü, şüpheli alacaklar için ayrılacak değer düşüklüğü karşılığı, stok değer düşüklüğü karşılığı, dava ve garanti karşılığı

Faydalı ömürlerin belirlenmesi, şüpheli alacak karşılığının belirlenmesi, dava karşılıklarının hesaplanması sırasında da yönetim tarafından bazı varsayımlar ve öngörüler kullanılmıştır.

Grup şüpheli alacak karşılığının belirlenmesinde müşterilerin geçmiş dönemine ilişkin tahsilat performansı, piyasa koşulları ve teminatlar esas almaktadır. Eğer şüpheli hale gelen alacakların tahsil edilememesi durumu ortaya çıkarsa karşılık ayrılmayan alacak için finansal tablolara değer düşüklüğü yansıtılacak olup, ticari alacaklarında kayıtlı değeri bu tutar kadar azalacaktır. Detaylı bilgi Not 38.E'de verilmektedir.

Grup, stok değer düşüklüğü karşılığı hesaplamasında tahmini satış fiyatlarını esas almaktadır.

Grup yönetimi, maddi duran varlıkların faydalı ömürlerinin belirlenmesinde teknik ekibin tecrübeleri ve yasal düzenlemeleri esas almaktadır.

Grup yönetimi, dava karşılığının belirlenmesinde ilgili davaların kaybedilme olasılıkları ve/veya kaybedilme durumunda katlanılması muhtemel sonuçlar hakkında hukuk müşavirlerinin görüşlerini esas alınarak tahmin edilmektedir.

## İHLAS EV ALETLERİ İMALAT SAN. VE TİC. A.Ş.

31 Aralık 2022 Tarihi İtibarıyla Finansal Tablolara Ait Açıklayıcı Notlar  
(Tutarlar, aksi belirtilmedikçe, Türk Lirası ("TL") olarak belirtilmiştir.)

Grup, garanti kapsamında satışını gerçekleştirdiği ürünleri için öngördüğü işçilik ve malzeme giderlerini içeren bakım ve yedek parça masraflarını, satılan ürünlerin müteakip yıllarda söz konusu olabilecek geri dönüş olasılıkları ile bakım ve yedek parça tutarlarını tahmin ederek garanti karşılıklarını hesaplamaktadır. Diğer varsayımlar sabit iken, aşağıda belirtilen tahminin değişmesi durumunda garanti yükümlülüğüne ilişkin duyarlılık analizi aşağıda sunulmuştur.

	Değişim	Duyarlılık
Birim servis maliyeti	%1 artsaydı	92 bin TL (2021: 59 bin TL) garanti yükümlülüğü daha fazla artacak

## (c) Yatırım amaçlı gayrimenkullerin gerçeğe uygun değerindeki değişim

Grup, yatırım amaçlı gayrimenkullerin gerçeğe uygun değerlerinin tespiti için her yıl Not 2.D'deki muhasebe politikasına istinaden bağımsız bir uzmana değerlendirme yaptırmaktadır. Bu hesaplamalar tahmin kullanılmasını gerektirmektedir.

Yatırım amaçlı gayrimenkullerin gerçeğe uygun değerinin tespiti için için geçerli piyasa koşulları baz alınmıştır.

## (d) Emeklilik ödemeleri

Kıdem tazminatı karşılığının bugünkü değeri belirli varsayımlar kullanılarak aktüeryal bazda belirlenmektedir. Bu varsayımlar emeklilik yükümlülüklerinin net giderinin (gelirinin) belirlenmesinde kullanılır ve iskonto oranını da içerir. Söz konusu varsayımlarda meydana gelen herhangi bir değişiklik emeklilik yükümlülüklerinin kayıtlı değerini etkiler.

Grup her yılın sonunda uygun iskonto oranını belirler. Bu oran, emeklilik yükümlülüklerinin yerine getirilmesi için gerekli olan gelecekteki tahmini nakit çıkışlarının bugünkü değerinin hesaplanmasında kullanılması gereken orandır. Uygun iskonto oranını belirlerken Grup kıdem yükümlülüğü ile aynı para biriminde ve benzer vade sürelerinde yüksek kaliteli kurumsal tahvil oranlarını dikkate almaktadır. Diğer varsayımlar sabit iken, aşağıda kullanılan oranların sadece birinin değişmesi durumunda kıdem yükümlülüğüne ilişkin duyarlılık analizi aşağıda sunulmuştur.

	Değişim	Duyarlılık
İskonto oranı	%1 artsaydı	378 bin TL (2021: 280 bin TL) kıdem yükümlülüğü daha fazla azalacak
Kıdem tazminatı yükümlülüğü ödenmeme oranı	%1 artsaydı	103 bin TL (2021: 111 bin TL) kıdem yükümlülüğü daha fazla azalacak

Kıdem yükümlülükleri için önemli olan diğer faktörler için geçerli piyasa koşulları baz alınmıştır.

## (e) Gerçeğe uygun değer belirlenmesi

Finansal araçlara ilişkin gerçeğe uygun değerlerin belirlenmesiyle ilgili bilgiler Not 38'de sunulmuştur.

Grup'un muhasebe ve finans departmanı finansal raporlama amacına yönelik olarak yatırım amaçlı gayrimenkuller ile arsa ve binaların, Seviye 3 gerçeğe uygun değeri de içeren değerlemesi için bir değerlendirme birimine sahiptir. Bu birim direkt olarak muhasebe ve finans direktörüne raporlama yapmaktadır. Değerleme süreçleri ile ilgili görüşler ve sonuçlar direktör ve değerlendirme birimi arasında Grup'un raporlama tarihleri doğrultusunda ele alınmaktadır.

## İHLAS EV ALETLERİ İMALAT SAN. VE TİC. A.Ş.

31 Aralık 2022 Tarihi İtibarıyla Finansal Tablolara Ait Açıklayıcı Notlar  
(Tutarlar, aksi belirtilmedikçe, Türk Lirası ("TL") olarak belirtilmiştir.)

Grup yıllık olarak, yatırım amaçlı gayrimenkuller ile arsa ve binaların gerçeğe uygun değerini belirlemek için dışardan, bağımsız ve kalifiye bir uzmanı görevlendirmektedir. Aşağıdaki tablolar, Grup'un, 31 Aralık 2022 ve 31 Aralık 2021 tarihindeki önemli büyüklükteki gerçeğe uygun değeri ile ölçülmüş finansal olmayan varlıklarını göstermektedir.

	31.12.2022	31.12.2021	Kullanılan Seviyeler	Notlar
Yatırım amaçlı gayrimenkuller	189.670.000	90.065.000	Seviye 2 ve 3	17

Geçmiş dönemdeki etkilerin gelecek dönemde de benzer şekilde etkisini göstermesi beklenmektedir. Bu açıdan geçmiş dönemli finansal tablolarda yer alan varsayımların etkisini gösteren dipnotlar, geleceğe yönelik değerlendirmeler için yeterli bilgi ve öngörü sağlamaktadır.

**Not 3 - İşletme Birleşmeleri**

01.01-31.12.2022: Yoktur (2021: Yoktur).

**Not 4 - Diğer İşletmelerdeki Paylar**

Grup'un diğer işletmelerdeki paylar olarak gösterdiği, özkaynak yöntemiyle değerlendirilen iştiraklerine ait detaylar Not 16'da açıklanmıştır.

**Not 5 - Bölümlere Göre Raporlama**

a) Raporlanabilir bölümlere ilişkin temel bilgiler

Grup yönetimi, Grup'un raporlanabilir bölümlerini; ev aletleri ve diğer olarak organize etmiştir. Grup'un raporlanabilir bölümleri farklı ürün ve hizmetler sunan stratejik iş birimleri olarak belirlemiştir. Aşağıdaki tabloda raporlanabilir bölüm bazında faaliyet tanımları sunulmuştur:

Raporlanabilir bölüm	Faaliyetler
Ev Aletleri	Elektrikli ev aletleri üretimi ve satışı

Raporlanabilir bölümün dışındaki diğer bölümler; yemek üretimi, pazarlaması ile nakliyat, personel taşımacılığı ve diğer hizmetleri kapsamaktadır.

Grup yönetimi, faaliyet bölümlerinin performansını FAVÖK (finansman gelir/gideri, vergi gelir/gideri ve diğer finansal gelir/giderler, Not 30'da yer alan vade farkı gelir/gideri ve kur farkı gelir/gideri ve de amortisman ve itfa giderleri öncesi kar) ile izlemektedir. Ayrıca FAVÖK bilgisinin bazı yatırımcıların analizinde kullanılabileceğinden dolayı bölümlere göre raporlamada bu bilgiye yer verilmiştir.

## İHLAS EV ALETLERİ İMALAT SAN. VE TİC. A.Ş.

31 Aralık 2022 Tarihi İtibarıyla Finansal Tablolara Ait Açıklayıcı Notlar  
(Tutarlar, aksi belirtilmedikçe, Türk Lirası ("TL") olarak belirtilmiştir.)

b) Faaliyet bölümleri bazında sektörel bilgiler aşağıda sunulmuştur;

1 Ocak- 31 Aralık 2022 dönemi;

	Ev Aletleri	Diğer	Grup
Hasılat	1.067.186.529	82.388.962	1.149.575.491
Satışların Maliyeti (-)	(931.066.284)	(72.748.337)	(1.003.814.621)
<b>Brüt Kar/Zarar</b>	<b>136.120.245</b>	<b>9.640.625</b>	<b>145.760.870</b>
Faaliyet Giderleri	(41.750.965)	(7.437.592)	(49.188.557)
Esas Faaliyetlerden Diğer Gelirler	59.453.381	2.587.060	62.040.441
Esas Faaliyetlerden Diğer Giderler (-)	(24.934.612)	(197.264)	(25.131.876)
<b>Esas Faaliyet Karı/(Zararı)</b>	<b>128.888.049</b>	<b>4.592.829</b>	<b>133.480.878</b>
Yatırım Faaliyetlerinden Gelirler / (Giderler) (net)	111.755.103	188.119	111.943.222
Özkaynak Yöntemiyle Değerlenen Yatırımların Kar/Zararlarındaki Paylar	5.175.062	-	5.175.062
<b>Finansman Gideri Öncesi Faaliyet Karı/(Zararı)</b>	<b>245.818.214</b>	<b>4.780.948</b>	<b>250.599.162</b>
Finansman Gelir / (Giderleri) (net)	1.352.842	(1.015.288)	337.554
<b>Sürdürülen Faaliyetler Vergi Öncesi Karı/(Zararı)</b>	<b>247.171.056</b>	<b>3.765.660</b>	<b>250.936.716</b>
Vergi Geliri/Gideri, net	(22.652.602)	(2.172.030)	(24.824.632)
FAVÖK	234.950.783	3.608.217	238.559.000
<b>Toplam Varlıklar</b>	<b>881.296.195</b>	<b>35.173.729</b>	<b>916.469.924</b>
<b>Toplam Yükümlülükler</b>	<b>166.280.636</b>	<b>24.141.072</b>	<b>190.421.708</b>

Cari dönemde diğer olarak raporlanan 82.388.962 TL'lik satış gelirlerinin 38.419.198 TL'si yemek (catering) faaliyetlerinden, 43.969.765 TL'si lojistik faaliyetlerinden kaynaklanmaktadır.

## İHLAS EV ALETLERİ İMALAT SAN. VE TİC. A.Ş.

31 Aralık 2022 Tarihi İtibarıyla Finansal Tablolara Ait Açıklayıcı Notlar  
(Tutarlar, aksi belirtilmedikçe, Türk Lirası ("TL") olarak belirtilmiştir.)

1 Ocak- 31 Aralık 2021 dönemi;

	Ev Aletleri	Diğer	Grup
Hasılat	500.187.660	35.615.464	535.803.124
Satışların Maliyeti (-)	(417.467.149)	(33.761.643)	(451.228.792)
<b>Brüt Kar/Zarar</b>	<b>82.720.511</b>	<b>1.853.821</b>	<b>84.574.332</b>
Faaliyet Giderleri	(29.079.819)	(4.042.100)	(33.121.919)
Esas Faaliyetlerden Diğer Gelirler	18.937.033	943.422	19.880.455
Esas Faaliyetlerden Diğer Giderler (-)	(22.531.611)	(271.442)	(22.803.053)
<b>Esas Faaliyet Karı/(Zararı)</b>	<b>50.046.114</b>	<b>(1.516.299)</b>	<b>48.529.815</b>
Yatırım Faaliyetlerinden Gelirler / (Giderler) (net)	42.076.076	31.054	42.107.130
Özkaynak Yöntemiyle Değerlenen Yatırımların Kar/Zararlarındaki Paylar	4.206.277	-	4.206.277
<b>Finansman Gideri Öncesi Faaliyet Karı/(Zararı)</b>	<b>96.328.467</b>	<b>(1.485.245)</b>	<b>94.843.222</b>
Finansman Gelir / (Giderleri) (net)	5.623.082	(706.708)	4.916.374
<b>Sürdürülen Faaliyetler Vergi Öncesi Karı/(Zararı)</b>	<b>101.951.549</b>	<b>(2.191.953)</b>	<b>99.759.596</b>
Vergi Geliri/Gideri, net	(8.763.186)	48.290	(8.714.897)
FAVÖK	118.504.949	(2.258.594)	116.246.355
<b>Toplam Varlıklar</b>	<b>582.284.792</b>	<b>19.605.727</b>	<b>601.890.519</b>
<b>Toplam Yükümlülükler</b>	<b>92.325.506</b>	<b>14.092.250</b>	<b>106.417.756</b>

Önceki dönemde diğer olarak raporlanan 35.615.464 TL'lik satış gelirlerinin 18.572.139 TL'si yemek (catering) faaliyetlerinden, 17.043.325 TL'si lojistik faaliyetlerinden kaynaklanmaktadır.

Grup'un amortisman ve itfa giderlerinin 5.117.367 TL'si (2021: 3.481.276 TL) ev aletleri, 547.257 TL'si (2021: 418.750 TL) diğer faaliyetlerden ortaya çıkmıştır.

Grup'un maddi duran varlık, maddi olmayan duran varlık ve yatırım amaçlı gayrimenkul alımlarının 21.058.235 TL'si (2021: 67.500.997 TL) ev aletleri faaliyetlerinde ve 2.329.982 TL'si (2021: 451.298 TL) de diğer faaliyet bölümlerinde ortaya çıkmıştır.

## İHLAS EV ALETLERİ İMALAT SAN. VE TİC. A.Ş.

31 Aralık 2022 Tarihi İtibarıyla Finansal Tablolara Ait Açıklayıcı Notlar  
(Tutarlar, aksi belirtilmedikçe, Türk Lirası ("TL") olarak belirtilmiştir.)

c) Faaliyet bölümleri bazında mutabakat bilgileri

Hasılat	01.01-31.12.2022	01.01-31.12.2021
Raporlanabilir bölümlerin toplam hasılatı	1.067.188.709	500.187.659
Diğer bölümlerin toplam hasılatı	86.404.041	37.261.485
Eliminasyon ve düzeltmeler	(4.017.259)	(1.646.020)
<b>Konsolide hasılat</b>	<b>1.149.575.491</b>	<b>535.803.124</b>
Vergi öncesi kar/zarar	01.01-31.12.2022	01.01-31.12.2021
Raporlanabilir bölümlerin toplam vergi öncesi kar/zararı	253.048.730	101.951.549
Diğer bölümlerin toplam vergi öncesi kar/zararı	(2.112.014)	(2.191.953)
<b>Konsolide vergi öncesi kar/zarar</b>	<b>250.936.716</b>	<b>99.759.596</b>
Varlıklar	31.12.2022	31.12.2021
Raporlanabilir bölümlerin toplam varlıkları	887.619.993	588.608.589
Diğer bölümlerin toplam varlıkları	35.498.184	19.847.323
Eliminasyon ve düzeltmeler	(6.648.253)	(6.565.393)
<b>Konsolide varlıklar</b>	<b>916.469.924</b>	<b>601.890.519</b>
Yükümlülükler	31.12.2022	31.12.2021
Raporlanabilir bölümlerin toplam yükümlülükleri	166.605.097	92.567.108
Diğer bölümlerin toplam yükümlülükleri	24.141.067	14.092.244
Eliminasyon ve düzeltmeler	(324.456)	(241.596)
<b>Konsolide yükümlülükler</b>	<b>190.421.708</b>	<b>106.417.756</b>

## İHLAS EV ALETLERİ İMALAT SAN. VE TİC. A.Ş.

31 Aralık 2022 Tarihi İtibarıyla Finansal Tablolara Ait Açıklayıcı Notlar  
(Tutarlar, aksi belirtilmedikçe, Türk Lirası ("TL") olarak belirtilmiştir.)

d) Coğrafi bölgeler bazında raporlama

Grup faaliyetlerini ağırlıklı olarak Türkiye'de yürütmekte olduğundan coğrafi bölgeler bazında raporlama hazırlanmamıştır.

### Not 6 - Nakit ve Nakit Benzerleri

	31.12.2022	31.12.2021
Kasa	220.757	92.585
Banka		
<i>Vadesiz mevduatlar</i>	294.368	34.992
<i>Vadeli mevduatlar</i>	13.542.173	2.588.915
Diğer hazır değerler	31.961	148.924
<b>Toplam</b>	<b>14.089.259</b>	<b>2.865.416</b>

TL cinsinden vadeli mevduatların faiz oranı %019 ile %020 aralığındadır (2021: %016 ile %022,5 aralığındadır).

### Not 7 - Finansal Yatırımlar

	31.12.2022	31.12.2021
Gerçeğe uygun değer farkı K/Z'ye yansıtılan finansal varlıklar	94.905	-
<b>Kısa Vadeli Finansal Yatırımlar</b>	<b>94.905</b>	<b>-</b>

### Uzun Vadeli Finansal Yatırımlar

### Cari Dönem

Satılmaya Hazır Finansal Varlıklar	Etkin Pay %	İştirak Tutarı	Sermaye Taahhüdü	Değer Düş. / Artışı	Net Değer
Detes Enerji Üretim A.Ş. (Detes Enerji) (*)	99,84	6.490.000	(414.122)	(6.075.878)	-
İhlas Madencilik Enerji ve Ticaret A.Ş.	0,63	48.500	-	(48.500)	-
<b>TOPLAM</b>		<b>6.538.500</b>	<b>(414.122)</b>	<b>(6.124.378)</b>	<b>-</b>

### Önceki Dönem

Satılmaya Hazır Finansal Varlıklar	Etkin Pay %	İştirak Tutarı	Sermaye Taahhüdü	Değer Düş. / Artışı	Net Değer
Detes Enerji Üretim A.Ş. (Detes Enerji) (*)	99,84	6.490.000	(414.122)	(6.075.878)	-
İhlas Gazetecilik A.Ş. (*)	1,03	8.328.721	-	(2.223.462)	6.105.259
İhlas Madencilik Enerji ve Ticaret A.Ş.	0,63	48.500	-	(48.500)	-
<b>TOPLAM</b>		<b>14.867.221</b>	<b>(414.122)</b>	<b>(8.347.840)</b>	<b>6.105.259</b>

(\*) Detes Enerji gayriaktif durumda olup finansal tabloları, Şirket'in finansal tablosuna göre parasal önemlilik arz etmediğinden ve önemli düzeyde nakit akışı sağlamadığından konsolide edilmemiştir. Şirket'in söz konusu bağlı ortaklıkta koyduğu sermaye dışında herhangi bir sorumluluğu bulunmamaktadır.

(\*) Borsa rayicinden değerlendirilmiş olup, oluşan değer düşüklükleri yatırım faaliyetlerinden giderler hesabı ile ilişkilendirilmiştir. İhlas Gazetecilik A.Ş., BIST'te işlem görmekte olup, 3'er aylık dönemler itibarıyla finansal tablo ve raporlarını KAP'ta yayınlamaktadır.



## İHLAS EV ALETLERİ İMALAT SAN. VE TİC. A.Ş.

31 Aralık 2022 Tarihi İtibarıyla Finansal Tablolara Ait Açıklayıcı Notlar  
(Tutarlar, aksi belirtilmedikçe, Türk Lirası ("TL") olarak belirtilmiştir.)

31.12.2022 ve 31.12.2021 tarihleri itibarıyla finansal pozisyonu ve aynı tarihte sona eren yıla ait faaliyet sonucu, gerek tek başına gerekse topluca, finansal tablolara göre parasal önemlilik arz etmeyen Bağlı Ortaklıkların finansal tabloları konsolide edilmemiştir. Bu bağlı ortaklıklar, finansal tablolarda, satılmaya hazır finansal varlıklar olarak sınıflandırılmışlardır.

Satılmaya hazır finansal varlıklardan konsolide edilmemiş bağlı ortaklık olan Detes Enerji'nin finansal tablolarına ilişkin özet bilgiler şöyledir;

Detes Enerji	31.12.2022	31.12.2021
Dönen Varlıklar	6.038.157	6.034.238
Duran Varlıklar	-	-
Kısa Vadeli Yükümlülükler	148.495	123.590
Uzun Vadeli Yükümlülükler	-	-
<b>Özkaynaklar</b>	<b>5.889.662</b>	<b>5.910.648</b>
Net Satışlar	-	-
Dönem Net Karı/(Zararı)	(20.985)	(38.604)

### Not 8 - Finansal Borçlar

	31.12.2022	31.12.2021
Banka Kredileri	87.746	109.424
İlişkili Tarafalara Kira Sözleşmelerinden Kaynaklanan Yükümlülükler	54.456	38.012
İlişkili Olmayan Tarafalara Kira Sözleşmelerinden Kaynaklanan Yükümlülükler	4.377.181	1.558.211
<b>Kısa Vadeli Borçlanmalar</b>	<b>4.519.383</b>	<b>1.705.647</b>
İlişkili Tarafalara Kira Sözleşmelerinden Kaynaklanan Yükümlülükler	360.845	346.938
İlişkili Olmayan Tarafalara Kira Sözleşmelerinden Kaynaklanan Yükümlülükler	25.680.135	9.111.408
<b>Uzun Vadeli Finansal Borçlar</b>	<b>26.040.980</b>	<b>9.458.346</b>

## İHLAS EV ALETLERİ İMALAT SAN. VE TİC. A.Ş.

31 Aralık 2022 Tarihi İtibarıyla Finansal Tablolara Ait Açıklayıcı Notlar  
(Tutarlar, aksi belirtilmedikçe, Türk Lirası ("TL") olarak belirtilmiştir.)

### Banka Kredileri

Kredilerin vadeleri ve faiz oranları aşağıdaki gibidir:

	31.12.2022			TL Cinsinden Tutarı
	Para Birimi	Uygulanan Faiz Oranı (%)	Vade	
<b>Kısa Vadeli Krediler</b>	TL	Rotatif Krediler		<b>87.746</b>

	31.12.2021			TL Cinsinden Tutarı
	Para Birimi	Uygulanan Faiz Oranı (%)	Vade	
<b>Kısa Vadeli Krediler</b>	TL	Rotatif Krediler		<b>109.424</b>

### Kiralama Sözleşmelerinden Borçlar

	Para Birimi	Vade	31.12.2022	31.12.2021
			TL Cinsinden Tutarı	TL Cinsinden Tutarı
Kiralama sözleşmelerinden borçlar	TL	3 aya kadar	1.064.615	378.827
	TL	3 ile 12 ay arası	3.367.022	1.217.396
		<b>Kısa vadeli kiralama borçları</b>	<b>4.431.637</b>	<b>1.596.223</b>
Kiralama sözleşmelerinden borçlar	TL	1 ile 5 yıl arası	26.040.980	9.458.346
<b>Uzun vadeli kiralama borçları</b>			<b>26.040.980</b>	<b>9.458.346</b>

### Not 9 - Diğer Finansal Yükümlülükler

31.12.2022: Yoktur (2021: Yoktur).

## İHLAS EV ALETLERİ İMALAT SAN. VE TİC. A.Ş.

31 Aralık 2022 Tarihi İtibarıyla Finansal Tablolara Ait Açıklayıcı Notlar  
(Tutarlar, aksi belirtilmedikçe, Türk Lirası ("TL") olarak belirtilmiştir.)

### Not 10 – Ticari Alacak ve Borçlar

	31.12.2022	31.12.2021
<b>İlişkili Taraflardan Ticari Alacaklar</b>	98.744.935	34.671.357
<b>İlişkili Olmayan Taraflardan Ticari Alacaklar</b>		
<i>Alıcılar</i>	154.641.856	24.580.694
<i>Vadeli çekler ve alacak senetleri</i>	198.849.058	93.953.501
<i>Ertelenmiş finansman geliri (-)</i>	(6.674.072)	(2.401.464)
<i>Şüpheli alacak karşılığı (-)</i>	(25.848.195)	(26.409.317)
<b>Kısa Vadeli Ticari Alacaklar</b>	<b>419.713.582</b>	<b>124.394.771</b>
	<b>31.12.2022</b>	<b>31.12.2021</b>
<b>İlişkili Taraflardan Ticari Alacaklar</b>	-	13.532.219
<b>İlişkili Olmayan Taraflardan Ticari Alacaklar</b>		
<i>Vadeli çekler ve alacak senetleri</i>	-	124.417.766
<i>Ertelenmiş finansman geliri (-)</i>	-	(31.773.252)
<b>Uzun Vadeli Ticari Alacaklar</b>	-	<b>106.176.733</b>

İlişkili taraflardan ticari alacakların detayı Not 37'de sunulmuştur.

Vadesi geçmiş olduğu halde değer düşüklük karşılığı ayrılmayanlar ve vadesi geçmiş olup değer düşüklük karşılığı ayrılanlar ile ilgili yaşlandırma analizi ve ayrılan karşılıklar Not 38-E'de detaylı olarak açıklanmıştır.

Şüpheli ticari alacak karşılığı ile ilgili hareket tablosu şu şekildedir:

	01.01-31.12.2022	01.01-31.12.2021
Dönem başı bakiye	(26.409.317)	(17.244.976)
Cari dönem karşılık / konusu kalm. karş. tutarı	561.122	(9.164.341)
<b>Dönem sonu bakiye</b>	<b>(25.848.195)</b>	<b>(26.409.317)</b>
	<b>31.12.2022</b>	<b>31.12.2021</b>
<b>İlişkili Taraflara Ticari Borçlar</b>	4.263.742	3.122.913
<b>İlişkili Olmayan Taraflara Ticari Borçlar</b>		
<i>Satıcılar</i>	60.187.385	39.364.708
<i>Ertelenmiş finansman gideri (-)</i>	(7.203)	(406.602)
<b>Kısa Vadeli Ticari Borçlar</b>	<b>64.443.924</b>	<b>42.081.019</b>

İlişkili taraflara ticari borçların detayı Not 37'de sunulmuştur.

## İHLAS EV ALETLERİ İMALAT SAN. VE TİC. A.Ş.

31 Aralık 2022 Tarihi İtibarıyla Finansal Tablolara Ait Açıklayıcı Notlar  
(Tutarlar, aksi belirtilmedikçe, Türk Lirası ("TL") olarak belirtilmiştir.)

### Not 11 – Diğer Alacaklar ve Borçlar

	31.12.2022	31.12.2021
<b>İlişkili Taraflardan Diğer Alacaklar</b>	-	-
<b>İlişkili Olmayan Taraflardan Diğer Alacaklar</b>		
<i>Verilen depozito ve teminatlar</i>	2.199.200	844.717
<i>Vergi dairesinden alacaklar</i>	2.793.408	1.647.642
<i>Diğer alacaklar</i>	1.951	315
<b>Kısa Vadeli Diğer Alacaklar</b>	<b>4.994.559</b>	<b>2.492.674</b>
<i>Verilen depozito ve teminatlar</i>	108.686	77.118
<b>Uzun Vadeli Diğer Alacaklar</b>	<b>108.686</b>	<b>77.118</b>
	<b>31.12.2022</b>	<b>31.12.2021</b>
<b>İlişkili Taraflara Diğer Borçlar</b>	5.992.439	2.160.598
<b>İlişkili Taraflara Olmayan Diğer Borçlar</b>	2.245.564	23.081
<b>Kısa Vadeli Diğer Borçlar</b>	<b>8.238.003</b>	<b>2.183.679</b>

### Not 12 – Finans Sektörü Faaliyetlerinden Alacak ve Borçlar

31.12.2022: Yoktur (2021: Yoktur).

### Not 13 – Stoklar

	31.12.2022	31.12.2021
İlk Madde ve Malzeme	85.222.678	102.937.346
Yarı Mamüller	7.981.956	7.409.405
Mamüller	1.600.941	230.800
Emtia	712.562	925.735
Diğer Stoklar (Yoldaki Mallar)	56.073.231	46.381.086
Stok Değer Düşüklük Karşılığı (-)	(4.314.124)	(5.219.925)
<b>Stoklar</b>	<b>147.277.244</b>	<b>152.664.447</b>

Yoldaki mallar, bilanço tarihi itibarıyla yurtdışı satıcı firmalar tarafından Grup'a faturalanarak gönderilmiş fakat Grup tarafından gümrükten çekilmemiş mallardan oluşmaktadır.

Stok değer düşüklük karşılıklarının dönem içindeki değişimleri aşağıda gösterilmiştir:

	01.01-31.12.2022	01.01-31.12.2021
Dönem başı bakiye	(5.219.925)	(7.310.080)
Değer düşüklük karşılığı (-) / konusu kalmayan karşılık	905.801	2.090.155
<b>Dönem sonu bakiye</b>	<b>(4.314.124)</b>	<b>(5.219.925)</b>

Stoklar, TMS 23 "Borçlanma Maliyetleri" standardında tanımlanan özellikli varlık kapsamında olmadığından, stoklarla ilgili finansman giderleri kapsamlı gelir tablosu ile ilişkilendirilmekte olup, aktifleştirilmemektedir.

Grup'un yükümlülükleri için teminat olarak gösterilen stok yoktur (2021: Yoktur).

## İHLAS EV ALETLERİ İMALAT SAN. VE TİC. A.Ş.

31 Aralık 2022 Tarihi İtibarıyla Finansal Tablolara Ait Açıklayıcı Notlar  
(Tutarlar, aksi belirtilmedikçe, Türk Lirası ("TL") olarak belirtilmiştir.)

### Not 14 - Canlı Varlıklar

31.12.2022: Yoktur (2021: Yoktur).

### Not 15 - Türev Araçlar

31.12.2022: Yoktur (2021: Yoktur).

### Not 16 - Özkaynak Yöntemiyle Değerlenen Yatırımlar

31 Aralık 2022 ve 2021 tarihleri itibarıyla Grup'un iştiraklerindeki doğrudan ve dolaylı oy hakları ve etkin pay oranına düşen paylar aşağıda sunulmuştur:

	31.12.2022		31.12.2021	
	Oran	Tutar	Oran	Tutar
İhlas Gayrimenkul Proje Geliştirme ve Ticaret A.Ş.	%3,8	42.375.431	%3,8	30.545.599

İştiraklerin dönem içi hareket tablosu aşağıda sunulmuştur:

	01.01-31.12.2022	01.01-31.12.2021
Dönem başı itibarıyla bakiye	30.545.599	33.145.432
Kar/zararından paylar	5.175.062	4.206.277
İştirak değer artışı / düşüklüğü	6.753.124	(6.753.124)
Diğer kapsamlı gelirlerinden/giderlerinden paylar	(98.354)	(52.986)
<b>Dönem sonu itibarıyla bakiye</b>	<b>42.375.431</b>	<b>30.545.599</b>

İhlas Gayrimenkul Proje Geliştirme ve Ticaret A.Ş.'nin 31.12.2022 ve 31.12.2021 tarihli finansal tablolarına ilişkin özet bilgiler ise şöyledir:

	31.12.2022	31.12.2021
Dönen varlıklar	1.045.791.860	1.395.856.627
Duran varlıklar	287.692.642	137.359.584
Kısa vadeli yükümlülükler	184.452.105	513.006.804
Uzun vadeli yükümlülükler	53.077.758	55.553.528
Net varlıklar	1.095.954.639	964.655.879
Hasılat	572.663.054	953.110.435
Sürdürülen faaliyetlerden vergi öncesi kar/zarar	160.517.532	102.266.004
Toplam kapsamlı gelir/gider	131.298.760	107.416.462

Grup yönetimi tarafından İhlas Gayrimenkul Proje Geliştirme ve Ticaret A.Ş. tek bir nakit üreten birim olarak değerlendirilerek değer düşüklüğü testine tabi tutulmuş olup; bunun için yatırımın geri kazanılabilir tutarının hesaplanmasında borsa rayici esas alınmıştır. Yapılan değer düşüklük testi sonucunda 31 Aralık 2022 tarihi itibarıyla iştirakin net yatırım tutarında herhangi bir değer düşüklüğü tespit edilmemiştir.

Raporlama tarihi itibarıyla diğer tüm değişkenlerin sabit ve borsa rayiç değerinin %10 oranında az olması durumunda iştirakin net kayıtlı değerinde 4.237 bin TL değer düşüklüğü ortaya çıkacaktı (2021: 3.054 bin TL değer düşüklüğü ortaya çıkacaktı).

## İHLAS EV ALETLERİ İMALAT SAN. VE TİC. A.Ş.

31 Aralık 2022 Tarihi İtibarıyla Finansal Tablolara Ait Açıklayıcı Notlar  
(Tutarlar, aksi belirtilmedikçe, Türk Lirası ("TL") olarak belirtilmiştir.)

### Not 17 - Yatırım Amaçlı Gayrimenkuller

31.12.2022 ve 31.12.2021 tarihleri itibarıyla yatırım amaçlı gayrimenkullere ilişkin hareketler aşağıda sunulmuştur:

	01.01-31.12.2022	01.01-31.12.2021
1 Ocak bakiyesi	90.944.208	43.359.208
Girişler	-	-
<b>Çıkışlar</b>	-	-
Transferler	-	-
Değer artışları/azalışları	99.605.000	47.585.000
<b>Net kayıtlı değer</b>	<b>190.549.208</b>	<b>90.944.208</b>

Yatırım amaçlı gayrimenkuller, çeşitli kuruluşlar tarafından kullanılan bina ve arsalarından oluşmaktadır.

Yatırım amaçlı gayrimenkullerle ilgili finansman giderleri kapsamlı gelir tablosu ile ilişkilendirilmekte olup, aktifleştirilmemektedir.

Yatırım amaçlı gayrimenkullerin gerçeğe uygun değeri; Sermaye Piyasası Mevzuatı gereğince değerlendirme hizmeti veren, gayrimenkul söz konusu gayrimenkulün sınıf ve yeri hakkında güncel bilgisi bulunan ve SPK tarafından lisanslanmış olan bağımsız uzman(lar) tarafından belirlenmiştir. Değerleme işlemi ile ilgili bilgiler aşağıda sunulmuştur:

Gayrimenkuller	Değerleme tarihi	Güncel ekspertiz değerleri	Değer artışları/azalışları	Değerlemede kullanılan yöntemler	Önemli gözlenemeyen veriler	Önemli gözlenemeyen veriler ve gerçeğe uygun değer ilişkisi
15 Nolu Bağımsız Bölüm	21.12.2022	102.240.000	52.640.000	Pazar Yaklaşımı, Gelir Yaklaşımı	- Gayrimenkulün konum, özelliklerine ve piyasa şartlarına göre emsal değerleri	Tahmini edilmiş gerçeğe uygun değer artar (azalır) şayet: - Benzer gayrimenkullerin beklenen emsal değerleri yüksekse (azsa)
16 Nolu Bağımsız Bölüm	21.12.2022	87.430.000	46.965.000	Pazar Yaklaşımı, Gelir Yaklaşımı	- Gayrimenkulün konum, özelliklerine ve piyasa şartlarına göre emsal değerleri	Tahmini edilmiş gerçeğe uygun değer artar (azalır) şayet: - Benzer gayrimenkullerin beklenen emsal değerleri yüksekse (azsa)

İstanbul İli, Bahçelievler İlçesi, Yenibosna Mah. 24 Pafta, 10913 Parselde yer alan binadaki bağımsız bölümlerdir.

Grup'un yatırım amaçlı gayrimenkulleri üzerinde 6.000.000 USD ipotek mevcuttur (2021: 12.750.000 USD).

Grup'un finansal kiralama yoluyla aldığı ve hesap dönemi itibarıyla borcu devam eden yatırım amaçlı gayrimenkulleri bulunmamaktadır.

Yatırım amaçlı gayrimenkuller, TMS 23 "Borçlanma Maliyetleri" standardında tanımlanan özellikli varlık kapsamında olmadığından, yatırım amaçlı gayrimenkuller ilgili finansman giderleri kapsamlı gelir tablosu ile ilişkilendirilmekte olup, aktifleştirilmemektedir.

Grup, cari dönemde yatırım amaçlı gayrimenkullerinden toplam 2.317.085 TL kira geliri elde etmiştir (2021: 1.937.369 TL).

## İHLAS EV ALETLERİ İMALAT SAN. VE TİC. A.Ş.

31 Aralık 2022 Tarihi İtibarıyla Finansal Tablolara Ait Açıklayıcı Notlar  
(Tutarlar, aksi belirtilmedikçe, Türk Lirası ("TL") olarak belirtilmiştir.)

### Not 18 - Maddi Duran Varlıklar

01 Ocak-31 Aralık 2022

	Tesis, makine ve cihazlar	Taşıtlar	Döşeme, demirbaşlar	Diğer maddi duran varlıklar	Toplam
<b>1 Ocak tarihi itibarıyla</b>					
Maliyet	8.586.712	3.543.001	15.218.533	637.008	27.985.254
Birikmiş amortisman	(2.456.595)	(2.909.890)	(12.213.193)	(368.724)	(17.948.402)
<b>Net kayıtlı değer</b>	<b>6.130.117</b>	<b>633.111</b>	<b>3.005.340</b>	<b>268.284</b>	<b>10.036.852</b>
Dönem başı net kayıtlı değer	6.130.117	633.111	3.005.340	268.284	10.036.852
Girişler	13.612.070	380.509	2.000.546	39.000	16.032.125
Çıkışlar	-	-	(4.498)	-	(4.498)
Cari dönem amortismanı	(1.965.149)	(137.378)	(1.068.356)	(48.703)	(3.219.586)
<b>Dönem sonu net kayıtlı değer</b>	<b>17.777.038</b>	<b>876.242</b>	<b>3.933.032</b>	<b>258.581</b>	<b>22.844.893</b>

### 31 Aralık 2022 itibarıyla

Maliyet	22.198.782	3.923.510	17.211.367	676.008	44.009.667
Birikmiş amortisman	(4.421.744)	(3.047.268)	(13.278.335)	(417.427)	(21.164.774)
<b>Net kayıtlı değer</b>	<b>17.777.038</b>	<b>876.242</b>	<b>3.933.032</b>	<b>258.581</b>	<b>22.844.893</b>

01 Ocak-31 Aralık 2021

	Tesis, makine ve cihazlar	Taşıtlar	Döşeme, demirbaşlar	Diğer maddi duran varlıklar	Toplam
<b>1 Ocak tarihi itibarıyla</b>					
Maliyet	4.268.509	3.399.614	14.752.546	542.008	22.962.677
Birikmiş amortisman	(1.372.768)	(2.780.063)	(11.265.075)	(305.516)	(15.723.422)
<b>Net kayıtlı değer</b>	<b>2.895.741</b>	<b>619.551</b>	<b>3.487.471</b>	<b>236.492</b>	<b>7.239.255</b>
Dönem başı net kayıtlı değer	2.895.741	619.551	3.487.471	236.492	7.239.255
Girişler	4.318.203	202.451	465.987	95.000	5.081.641
Çıkışlar	-	(40.852)	-	-	(40.852)
Cari dönem amortismanı	(1.083.827)	(148.039)	(948.118)	(63.208)	(2.243.192)
<b>Dönem sonu net kayıtlı değer</b>	<b>6.130.117</b>	<b>633.111</b>	<b>3.005.340</b>	<b>268.284</b>	<b>10.036.852</b>

### 31 Aralık 2021 itibarıyla

Maliyet	8.586.712	3.543.001	15.218.533	637.008	27.985.254
Birikmiş amortisman	(2.456.595)	(2.909.890)	(12.213.193)	(368.724)	(17.948.402)
<b>Net kayıtlı değer</b>	<b>6.130.117</b>	<b>633.111</b>	<b>3.005.340</b>	<b>268.284</b>	<b>10.036.852</b>

## İHLAS EV ALETLERİ İMALAT SAN. VE TİC. A.Ş.

31 Aralık 2022 Tarihi İtibarıyla Finansal Tablolara Ait Açıklayıcı Notlar  
(Tutarlar, aksi belirtilmedikçe, Türk Lirası ("TL") olarak belirtilmiştir.)

Grup'un maddi duran varlıkları üzerinde herhangi bir rehin, kısıtlama veya ipotek yoktur.

Grup'un finansal kiralama yoluyla aldığı ve hesap dönemi itibarıyla borcu devam eden maddi duran varlığı yoktur.

Maddi duran varlıklar, TMS 23 "Borçlanma Maliyetleri" standartında tanımlanan özellikli varlık kapsamında olmadığından, maddi duran varlıklarla ilgili finansman giderleri kapsamlı gelir tablosu ile ilişkilendirilmekte olup, aktifleştirilmemektedir.

Grup'un geçici olarak atıl durumda olan maddi duran varlıkları yoktur.

### Kullanım hakkı varlıkları

Grup'un 31 Aralık 2022 ve 2021 tarihleri itibarıyla finansal durum tablosunda muhasebeleştirilmiş olan kullanım hakkı varlıklarının, varlık grupları bazında detayları aşağıda sunulmuştur:

	31.12.2022	31.12.2021
Binalar	27.273.396	8.181.321
Taşıtlar	429.376	537.316
<b>Toplam</b>	<b>27.702.772</b>	<b>8.718.637</b>

Ayrıca, Grup TFRS 16 kapsamındaki kira sözleşmeleriyle ilgili olarak, faaliyet kiralaması gideri yerine amortisman ve faiz giderleri muhasebeleştirmiştir. Grup, 31 Aralık 2022 tarihinde sona eren hesap döneminde, bu kiralamalardan 3.521.993 TL (2021: 1.310.392 TL) değerinde amortisman gideri ve 4.574.353 TL (2021: 2.232.383 TL) faiz gideri (Not 32) muhasebeleştirmiştir.

## İHLAS EV ALETLERİ İMALAT SAN. VE TİC. A.Ş.

31 Aralık 2022 Tarihi İtibarıyla Finansal Tablolara Ait Açıklayıcı Notlar  
(Tutarlar, aksi belirtilmedikçe, Türk Lirası ("TL") olarak belirtilmiştir.)

### Not 19 - Maddi Olmayan Duran Varlıklar

a) Şerefiye:

31.12.2022: Yoktur (2021: Yoktur).

b) Diğer Maddi Olmayan Duran Varlıklar:

01 Ocak-31 Aralık 2022

	Marka	Geliştirme giderleri	Diğer	Toplam
1 Ocak tarihi itibarıyla				
Maliyet	6.500.000	11.324.415	3.045.089	20.869.504
Birikmiş itfa	-	(3.834.947)	(2.206.990)	(6.041.937)
<b>Net kayıtlı değer</b>	<b>6.500.000</b>	<b>7.489.468</b>	<b>838.099</b>	<b>14.827.567</b>
Dönem başı net kayıtlı değer	6.500.000	7.489.468	838.099	14.827.567
Girişler	-	5.405.712	1.950.380	7.356.092
Çıkışlar	-	-	-	-
Cari dönem itfa	-	(1.830.676)	(614.362)	(2.445.038)
<b>Dönem sonu net kayıtlı değer</b>	<b>6.500.000</b>	<b>11.064.504</b>	<b>2.174.117</b>	<b>19.738.621</b>
31 Aralık 2022 itibarıyla				
Maliyet	6.500.000	16.730.127	4.995.469	28.225.596
Birikmiş itfa	-	(5.665.623)	(2.821.352)	(8.486.975)
<b>Net kayıtlı değer</b>	<b>6.500.000</b>	<b>11.064.504</b>	<b>2.174.117</b>	<b>19.738.621</b>

## İHLAS EV ALETLERİ İMALAT SAN. VE TİC. A.Ş.

31 Aralık 2022 Tarihi İtibarıyla Finansal Tablolara Ait Açıklayıcı Notlar  
(Tutarlar, aksi belirtilmedikçe, Türk Lirası ("TL") olarak belirtilmiştir.)

01 Ocak-31 Aralık 2021

	Marka	Geliştirme giderleri	Diğer	Toplam
1 Ocak tarihi itibarıyla				
Maliyet	5.255.806	8.577.188	2.921.662	16.754.656
Birikmiş itfa	-	(2.509.676)	(1.875.428)	(4.385.104)
<b>Net kayıtlı değer</b>	<b>5.255.806</b>	<b>6.067.512</b>	<b>1.046.234</b>	<b>12.369.552</b>
Dönem başı net kayıtlı değer	5.255.806	6.067.512	1.046.234	12.369.552
Girişler	-	2.747.227	123.427	2.870.654
Çıkışlar	-	-	-	-
Değer artışları/azalışları	1.244.194	-	-	1.244.194
Cari dönem itfa	-	(1.325.271)	(331.562)	(1.656.833)
<b>Dönem sonu net kayıtlı değer</b>	<b>6.500.000</b>	<b>7.489.468</b>	<b>838.099</b>	<b>14.827.567</b>
31 Aralık 2021 itibarıyla				
Maliyet	6.500.000	11.324.415	3.045.089	20.869.504
Birikmiş itfa	-	(3.834.947)	(2.206.990)	(6.041.937)
<b>Net kayıtlı değer</b>	<b>6.500.000</b>	<b>7.489.468</b>	<b>838.099</b>	<b>14.827.567</b>

Grup'un maddi olmayan duran varlıkları üzerinde herhangi bir rehin, kısıtlama veya ipotek yoktur (2020: Yoktur).

Marka değerinin sınırsız faydalı ömre sahip olup olmadığının değerlendirilmesinde, süreklilik kavramı dikkate alınmıştır. 31 Aralık 2022 tarihi itibarıyla değer düşüklük testine tabi tutulmuş olan Grup'un "Aura Roboclean" markasının değerlendirme raporuna ilişkin özet bilgiler ile varsayım ve yöntemler aşağıda sunulmuştur:

- Marka değerlemesinde makroekonomik faktörler ile Grup'a ait finansal tablolar ve projeksiyonlar dikkate alınmıştır.

- Marka değer düşüklüğü çalışması Grup yönetimi tarafından yapılmıştır.

Değerleme çalışmasında kullanım değeri esas alınmış olup, kullanılan başlıca varsayımlar aşağıdaki gibidir:

- "Aura Roboclean"e ait marka ve isim haklarının pazar değeri, Telif Hakkı Yöntemi yoluyla hesaplanmıştır.
- "Aura Roboclean"e ait marka değer tespitinde kullanılan telif hakkı oranının hesaplanmasında, küçük ev aletleri sektöründe, özellikle elektrikli süpürge satış altında yapılan markalarca uygulanan telif hakkı oranları analiz edilmiştir.
- Aura Roboclean markasının üretmekte olduğu ürünler ve elde edilen kar marjları gözönünde bulundurularak benzer ürünler üreten üreticilere ait telif hakları kullanılmıştır. Ayrıca Aura Roboclean markasının yaklaşık sektörde bulunma süresi, pazar payı ve marka bilinirliği gözönünde bulundurulmuştur.
- Telif hakkı oranı olarak %2,92, AOSM olarak ortalama %26,3 kullanılmıştır.
- Ülke risk primi olarak %17,16 alınmıştır.
- Nihai büyüme oranı olarak ortalama %15,8 alınmıştır.

## İHLAS EV ALETLERİ İMALAT SAN. VE TİC. A.Ş.

31 Aralık 2022 Tarihi İtibarıyla Finansal Tablolara Ait Açıklayıcı Notlar  
(Tutarlar, aksi belirtilmedikçe, Türk Lirası ("TL") olarak belirtilmiştir.)

"Aura Roboclean" markasının dönem başı ve dönem sonu mutabakatına ilişkin bilgiler aşağıdaki gibidir:

	01.01-31.12.2022	01.01-31.12.2021
Dönem başı itibarıyla bakiye	6.500.000	5.255.806
Dönem içinde değer artışları	-	1.244.194
<b>Dönem sonu itibarıyla bakiye</b>	<b>6.500.000</b>	<b>6.500.000</b>

### Not 20 - Devlet Teşvik ve Yardımları

Şirket'in geliştirdiği temizlik robotuna ilişkin 828.016 TL tutarında ar-ge teşviği özkaynaklar hesabında kardan kısıtlanmış yedekler hesabında yer almaktadır (2021: 828.016 TL). Cari dönemde kurumlar vergisinden indirim konusu yaptığı ar-ge indirimi 5.405.711 TL (2021: 2.747.226 TL)'dir.

### Not 21 - Karşılıklar, Koşullu Varlık ve Borçlar ile Taahhütler

a) Grup tarafından verilen teminat, ipotek, rehinler ve kefaletler:

Grup Tarafından Verilen TRİK'ler (31.12.2022)	USD Bakiyesi	Avro Bakiyesi	TL Bakiyesi	TOPLAM (TL Cinsinden)
A. Kendi Tüzel Kişiliği Adına Vermiş Olduğu TRİK'lerin Toplam Tutarı	-	-	-	-
B. Tam Konsolidasyon Kapsamına Dahil Edilen Ortaklıklar Lehine Vermiş Olduğu TRİK'lerin Toplam Tutarı	-	-	171.668	171.668
C. Olağan Ticari Faaliyetlerin Yürütülmesi Amacıyla Diğer 3. Kişilerin Borcunu Temin Amacıyla Vermiş Olduğu TRİK'lerin Toplam Tutarı	-	-	-	-
D. Diğer Verilen TRİK'lerin Toplam Tutarı	6.262.230	-	-	117.093.055
i. Ana Ortaklık Lehine Verilmiş Olan TRİK'lerin Toplam Tutarı	6.000.000	-	-	112.189.800
ii. B ve C maddeleri Kapsamına Girmeyen Diğer İlişkili Şirketler Lehine Vermiş Olduğu TRİK'lerin Toplam Tutarı	262.230	-	-	4.903.255
iii. C maddesi Kapsamına Girmeyen 3.Kişiler Lehine Vermiş Olduğu TRİK'lerin Toplam Tutarı	-	-	-	-
<b>Toplam</b>	<b>6.262.230</b>	<b>-</b>	<b>171.668</b>	<b>117.264.723</b>
Grup'un Özkaynak Toplamı				726.048.216
<b>Grup'un vermiş olduğu diğer TRİK'lerin Grup'un özkaynaklarına oranı</b>				<b>%16</b>

## İHLAS EV ALETLERİ İMALAT SAN. VE TİC. A.Ş.

31 Aralık 2022 Tarihi İtibarıyla Finansal Tablolara Ait Açıklayıcı Notlar  
(Tutarlar, aksi belirtilmedikçe, Türk Lirası ("TL") olarak belirtilmiştir.)

Grup Tarafından Verilen TRİK'ler (31.12.2021)	USD Bakiyesi	Avro Bakiyesi	TL Bakiyesi	TOPLAM (TL Cinsinden)
A. Kendi Tüzel Kişiliği Adına Vermiş Olduğu TRİK'lerin Toplam Tutarı	-	-	-	-
B. Tam Konsolidasyon Kapsamına Dahil Edilen Ortaklıklar Lehine Vermiş Olduğu TRİK'lerin Toplam Tutarı	-	-	110.592	110.592
C. Olağan Ticari Faaliyetlerin Yürütülmesi Amacıyla Diğer 3. Kişilerin Borcunu Temin Amacıyla Vermiş Olduğu TRİK'lerin Toplam Tutarı	-	-	-	-
D. Diğer Verilen TRİK'lerin Toplam Tutarı	13.012.230	-	-	168.866.215
i. Ana Ortaklık Lehine Verilmiş Olan TRİK'lerin Toplam Tutarı	12.750.000	-	-	165.463.125
ii. B ve C maddeleri Kapsamına Girmeyen Diğer İlişkili Şirketler Lehine Vermiş Olduğu TRİK'lerin Toplam Tutarı	262.230	-	-	3.403.090
iii. C maddesi Kapsamına Girmeyen 3.Kişiler Lehine Vermiş Olduğu TRİK'lerin Toplam Tutarı	-	-	-	-
<b>Toplam</b>	<b>13.012.230</b>	<b>-</b>	<b>110.592</b>	<b>168.976.807</b>
Grup'un Özkaynak Toplamı				495.472.763
<b>Grup'un vermiş olduğu diğer TRİK'lerin Grup'un özkaynaklarına oranı</b>				<b>%34</b>

Yukarıdaki TRİK tablosunda sunulan koşullu varlık, borç ve taahhütlere ilişkin açıklamasına ihtiyaç duyulan detaylar aşağıdaki gibidir:

- Grup, borçlarına karşılık ana ortağı olan İhlas Holding A.Ş. lehine 6.000.000 USD (2021: 12.750.000 USD) ipotek vermiştir (ana ortak lehine verilen TRİK'ler olarak sınıflandırılmıştır).

b) 31.12.2022 tarihi itibarıyla Grup ile ilgili özet dava ve icra bilgileri aşağıdaki gibidir:

	Tutar
Grup tarafından açılmış ve devam eden davalar	-
Grup tarafından yürütülen icra takipleri	934.368
Grup aleyhine açılmış, devam eden davalar	395.581
Grup aleyhine yürütülen icra takipleri	-

Grup, 31.12.2022 tarihi itibarıyla aleyhine açılmış olan davalar için toplam 389.597 TL (2021: 616.872 TL) karşılık ayırmış olup, söz konusu davalardan kazanılması kuvvetle muhtemel olanlarına herhangi bir karşılık ayırmamıştır.

## İHLAS EV ALETLERİ İMALAT SAN. VE TİC. A.Ş.

31 Aralık 2022 Tarihi İtibarıyla Finansal Tablolara Ait Açıklayıcı Notlar  
(Tutarlar, aksi belirtilmedikçe, Türk Lirası ("TL") olarak belirtilmiştir.)

### Karşılıklar:

31.12.2022	31.12.2022	31.12.2021
Garanti Karşılığı	2.147.607	1.440.625
Dava Karşılıkları	389.597	616.872
<b>Kısa Vadeli</b>	<b>2.537.204</b>	<b>2.057.497</b>

31.12.2022	31.12.2021	
Garanti Karşılığı	7.074.510	4.446.358
<b>Uzun Vadeli</b>	<b>7.074.510</b>	<b>4.446.358</b>

Garanti ve dava karşılıkların dönem içi hareket tabloları aşağıda sunulmuştur:

Garanti Karşılıkları	01.01-31.12.2022	01.01-31.12.2021
Dönem başı bakiye	5.886.983	2.313.344
Dönem içi gider / konusu kalmayan karşılık, net	3.335.134	3.573.639
<b>Dönem sonu bakiye</b>	<b>9.222.117</b>	<b>5.886.983</b>

Dava Karşılıkları	01.01-31.12.2022	01.01-31.12.2021
Dönem başı bakiye	616.872	273.853
Dönem içi gider / konusu kalmayan karşılık, net	(227.275)	343.019
<b>Dönem sonu bakiye</b>	<b>389.597</b>	<b>616.872</b>

c) Grup, alacaklarına karşılık ilişkili taraflardan 10.000.000 USD, diğer müşterilerden 18.451.000 USD, 29.526.000 TL teminat senedi/çeki almıştır.

### Not 22 - Çalışanlara Sağlanan Faydalar ve Çalışanlara Sağlanan Fayda Kapsamında Borçlar

	31.12.2022	31.12.2021
Personele olan maaş, kıdem vb. borçlar	23.784.301	2.479.758
Ödenecek sosyal güvenlik kesintileri	2.488.478	1.058.292
<b>Çalışanlara Sağlanan Fayda Kapsamında Kısa Vadeli Borçlar</b>	<b>26.272.779</b>	<b>3.538.050</b>

	31.12.2022	31.12.2021
Kullanılmamış izin hakları karşılığı	724.663	1.158.998
<b>Çalışanlara Sağ. Faydalara İliş. Kısa Vad. Karşılıklar</b>	<b>724.663</b>	<b>1.158.998</b>

	31.12.2022	31.12.2021
Kıdem tazminatı karşılığı	9.649.406	17.085.098
<b>Çalışanlara Sağ. Faydalara İliş. Uzun Vad. Karşılıklar</b>	<b>9.649.406</b>	<b>17.085.098</b>

## İHLAS EV ALETLERİ İMALAT SAN. VE TİC. A.Ş.

31 Aralık 2022 Tarihi İtibarıyla Finansal Tablolara Ait Açıklayıcı Notlar  
(Tutarlar, aksi belirtilmedikçe, Türk Lirası ("TL") olarak belirtilmiştir.)

İş Kanunu'na göre Grup, bir hizmet yılını doldurmak kaydıyla sebepsiz olarak işine son verilen, askere çağrılan, ölen veya erkekler için 25 yıllık, kadınlar için 20 yıllık hizmet süresini tamamladıktan sonra emekli olan ve emeklilik yaşına ulaşan personeline kıdem tazminatı ödemek ile yükümlüdür. Ödenecek tutar, aşağıdaki tutarlarla sınırlı olmak üzere bir aylık maaşa eşit olup, bu miktar 31 Aralık 2022 tarihi itibarıyla, tam 15.371 TL (2021: 8.284 TL) ile sınırlandırılmıştır.

Yukarıda açıklanan yasal düzenlemeler haricinde emeklilik taahhütleri için herhangi bir düzenleme yoktur. Fon ayırma zorunluluğu bulunmadığından yükümlülük için fon ayrılmamıştır. Kıdem tazminatı karşılığı, Grup'un, çalışanların emekliliğinden doğacak gelecekteki olası yükümlülüğünün, bilanço tarihindeki değerinin tahmini ile hesaplanmıştır.

TMS 19 "Çalışanlara Sağlanan Faydalar", şirketlerin belirli sosyal hak planları kapsamındaki yükümlülüklerinin tahmini için aktüer değerlendirme yöntemlerinin kullanılmasını öngörmektedir. Buna bağlı olarak, toplam yükümlülüğün hesaplanmasında aktüer varsayımlar ve mevcut yasal yükümlülükler kullanılmıştır. Kullanılan başlıca aktüeryal tahminler ve varsayımlar şöyledir:

	31.12.2022	31.12.2021
İskonto oranı	%1,83	%7,39
Kıdem tazminatı yükümlülüğü ödenme oranı (ortalama)	%25	%22

Kıdem tazminatı karşılığının hesaplanmasındaki temel varsayım, her yıllık hizmet için belirlenen tavan karşılığının enflasyon ile orantılı olarak artmasıdır. Böylece uygulanan iskonto oranı, enflasyonun beklenen etkilerinden arındırılmış gerçek oranı gösterir. Şirket'in kıdem tazminatı karşılığı, kıdem tazminatı tavanı her altı ayda bir düzenlendiği için, 1 Ocak 2023 tarihinden itibaren geçerli olan tam 19.983 TL tavan tutarı (1 Ocak 2022: 10.849 TL) üzerinden hesaplanmaktadır.

	01.01-31.12.2022	01.01-31.12.2021
Dönem başı bakiye	17.085.098	11.358.131
Ödemeler	(2.624.295)	(1.641.003)
Emeklilik plan. aktüeryal kazanç / kayıp fonu	(9.886.082)	4.455.340
Dönem içinde ayrılan karşılıklar	5.074.685	2.912.630
<b>Dönem sonu bakiye</b>	<b>9.649.406</b>	<b>17.085.098</b>

### Not 23 - Emeklilik Planları

Not 22'de açıklanan yasal düzenlemeler haricinde emeklilik taahhütleri için herhangi bir düzenleme yoktur.

## İHLAS EV ALETLERİ İMALAT SAN. VE TİC. A.Ş.

31 Aralık 2022 Tarihi İtibarıyla Finansal Tablolara Ait Açıklayıcı Notlar  
(Tutarlar, aksi belirtilmedikçe, Türk Lirası ("TL") olarak belirtilmiştir.)

### Not 24 - Peşin Ödenmiş Giderler ve Ertelemiş Gelirler

	31.12.2022	31.12.2021
Verilen sipariş avansları	8.469.905	9.549.040
İş avansları	9.967	2.103
Gelecek aylara ait giderler ve diğer	444.138	329.660
<b>Kısa Vadeli Peşin Ödenmiş Giderler</b>	<b>8.924.010</b>	<b>9.880.803</b>
Gelecek yıllara ait giderler	180.003	91.937
Verilen avanslar	187.073	28.160.337
<b>Uzun Vadeli Peşin Ödenmiş Giderler</b>	<b>367.076</b>	<b>28.252.274</b>
	<b>31.12.2022</b>	<b>31.12.2021</b>
Alınan sipariş avansları	8.957.137	8.336.121
<b>Kısa Vadeli Ertelemiş Gelirler</b>	<b>8.957.137</b>	<b>8.336.121</b>
<b>Uzun Vadeli Ertelemiş Gelirler</b>	<b>-</b>	<b>-</b>

### Not 25 - Cari Dönem Vergisiyle İlgili Varlıklar

	31.12.2022	31.12.2021
Peşin ödenmiş vergi alacakları	-	82.661
<b>Cari Dönem Vergisiyle İlgili Varlıklar</b>	<b>-</b>	<b>82.661</b>

### Not 26 - Diğer Varlık ve Yükümlülükler

	31.12.2022	31.12.2021
Devreden ve diğer KDV	2.602.765	1.846.695
<b>Diğer Dönen Varlıklar</b>	<b>2.602.765</b>	<b>1.846.695</b>
<b>Diğer Duran Varlıklar</b>	<b>-</b>	<b>-</b>
Ödenecek vergi, harç ve diğer kesintiler	3.860.102	1.480.700
Diğer KDV	2.602.765	1.354.135
<b>Kısa Vadeli Diğer Yükümlülükler</b>	<b>6.462.867</b>	<b>2.834.835</b>
<b>Uzun Vadeli Diğer Yükümlülükler</b>	<b>-</b>	<b>-</b>

## İHLAS EV ALETLERİ İMALAT SAN. VE TİC. A.Ş.

31 Aralık 2022 Tarihi İtibarıyla Finansal Tablolara Ait Açıklayıcı Notlar  
(Tutarlar, aksi belirtilmedikçe, Türk Lirası ("TL") olarak belirtilmiştir.)

### Not 27 - Sermaye, Yedekler ve Diğer Özkaynak Kalemleri

*A. Ödenmiş Sermaye ve Ortak Kontrolde Tabi Teşebbüs veya İşletmeleri İçeren Birleşmelerin Etkisi*

Şirket'in onaylanmış ve çıkarılmış sermayesi her biri 1 Kr kayıtlı nominal bedeldeki 35.050.000.000 adet hisseden oluşmaktadır. Şirket'in kayıtlı sermaye tavanı 750.000.000 TL'dir.

31 Aralık 2022 ve 31 Aralık 2021 tarihleri itibarıyla Şirket'in onaylanmış ve çıkarılmış sermayesi ve sermaye yapısı aşağıda sunulmuştur:

Adı	31.12.2022		31.12.2021	
	Pay Oranı %	Pay Tutarı	Pay Oranı %	Pay Tutarı
İhlas Pazarlama A.Ş.	15,11	52.950.596	20,09	70.399.746
İhlas Holding A.Ş.	10,04	35.180.828	5,06	17.731.678
Halka Açık Kısım ve Diğer	74,85	262.368.576	74,85	262.368.576
<b>Toplam</b>	<b>100,00</b>	<b>350.500.000</b>	<b>100,00</b>	<b>350.500.000</b>

İhlas Pazarlama A.Ş. sahip olduğu Şirket hisselerinin 45.148.144 adedini kullandığı krediler için teminat olarak göstermiştir (2021: 57.689.294 adedi).

Şirket, 2016 yılında ilişkili şirketlerinden İhlas Pazarlama A.Ş.'nin sahip olduğu (nihai kontrol eden İhlas Holding A.Ş.) Şifa Yemek ve Gıda Üretim Tesisleri Tic. A.Ş. ve KPT Lojistik Taşımacılık Tur. Rek. Paz. İç ve Dış Tic. A.Ş.'nin %100'üne tekabül eden paylarını, sırasıyla 18.347.233 TL ve 5.294.509 TL bedelle satın almıştır. Bağlı ortaklıkların edinilen varlıklarının net defter değeri ile bu varlıkları edinmek için ödenen bedelin gerçeğe uygun değeri arasındaki farklar sırasıyla 12.298.680 TL ve 5.019.263 TL olup "ortak kontrole tabi teşebbüs veya işletmeleri içeren birleşmelerin etkisi" hesabı altında muhasebeleştirilmiştir.

Ortak kontrole tabi işletme birleşmelerinin 129. hakların birleşmesi (pooling of interest) yöntemi ile muhasebeleştirilmesi gerektiği, i) dolayısıyla finansal tablolarda şerefiyeye yer verilmemesi gerektiği, ii) hakların birleştirilmesi yöntemi uygulanırken, ortak kontrolün olduğu raporlama döneminin başı itibarıyla birleşme gerçekleşmiş gibi finansal tabloların düzeltilmesi ve ortak kontrolün olduğu raporlama döneminin başından itibaren karşılaştırmalı olarak sunulması gerektiği ve iii) Ortak kontrole tabi işletme birleşmelerinin finansal tablolara yansıtılmasında ana ortaklık açısından bakılması uygun olacağından, konsolidasyon işleminde grubun kontrolünü elinde bulunduran şirketin ortak kontrolde bulunan şirketlerin kontrolünü ele geçirdiği tarihte ve sonrasında TMS'ye göre finansal tablo düzenleniyormuş gibi finansal tablolar birleşme muhasebesi dahil TMS hükümlerine göre yeniden düzenlenmesi gerektiğinden Grup, geçmiş yıl finansal tablolarını yeniden düzenlemiştir. Böylece bu işlemler sonucunda herhangi bir şerefiye veya negatif şerefiye hesaplanmamış olup iştirak tutarı ile satın alınan şirketin sermayesindeki payı nispetindeki tutarın netleştirilmesi sonucu oluşan fark doğrudan "ortak kontrole tabi teşebbüs veya işletmeleri içeren birleşmelerin etkisi" olarak özkaynaklar altında raporlanmıştır.

Söz konusu işlem, KGK'nın 2018 -1 "Ortak Kontrolde Tabi İşletme Birleşmelerinin Muhasebeleştirilmesi" sayılı ilke kararına uygun olarak muhasebeleştirilmiştir. Dolayısıyla, Şifa Yemek ve Gıda Üretim Tesisleri Tic. A.Ş. ve KPT Lojistik Taşımacılık Tur. Rek. Paz. İç ve Dış Tic. A.Ş.'nin satın alınımından dolayı mali tablolarda herhangi bir şerefiye oluşmamıştır. Toplam satın alma bedeli ile Şifa Yemek ve Gıda Üretim Tesisleri Tic. A.Ş. ve KPT Lojistik Taşımacılık Tur. Rek. Paz. İç ve Dış Tic. A.Ş.'nin TMS'ye uygun olarak hazırlanan mali tablolarındaki net aktif değerinin Şirket'e düşen payı arasındaki fark doğrudan "ortak kontrole tabi teşebbüs veya işletmeleri içeren birleşmelerin etkisi" hesabı içerisinde özkaynaklar altında raporlanmıştır.



## İHLAS EV ALETLERİ İMALAT SAN. VE TİC. A.Ş.

31 Aralık 2022 Tarihi İtibarıyla Finansal Tablolara Ait Açıklayıcı Notlar  
(Tutarlar, aksi belirtilmedikçe, Türk Lirası ("TL") olarak belirtilmiştir.)

### Geri alınan paylar

Şirket pay geri alım programı kapsamında 2.803.275 adet payları 3.446.594 TL'den satın almıştır (2021: Yoktur).

### B. Kar veya Zararda Yeniden Sınıflandırılmayacak Birikmiş Diğer Kapsamlı Gelirler / Giderler

i. Özkaynak yöntemi ile değerlendirilen yatırımların diğer kapsamlı gelirinden kar veya zararda sınıflandırılmayacak paylar

Şirket'in iştiraklerinin diğer kapsamlı gelir tablosunda yer alan ve kar/zararda sınıflandırılmayacak olan paylardan payına isabet eden tutardan oluşmakta olup, bu tutar 148.513 TL'dir (2021: 50.158 TL).

ii. Tanımlanmış fayda planları yeniden ölçüm kazanç/kayıpları

Tanımlanmış fayda planları yeniden ölçüm kazanç/kayıpları, Şirket'in kıdem tazminatı karşılığının hesaplanmasında kullanılan aktüeryal varsayımlarından kaynaklanmakta olup, ertelenen vergi etkisi de yansıtıldıktan sonra net değerleri üzerinden diğer kapsamlı gelir tablosunda sunulmaktadır. Aktüeryal varsayımlardan dolayı ortaya çıkan yeniden ölçüm kazanç/kayıbı 3.384.339 TL olup, özkaynaklar altında muhasebeleştirilmiştir (2021: 4.524.527 TL).

### C. Kar veya Zararda Yeniden Sınıflandırılacak Birikmiş Diğer Kapsamlı Gelirler / Giderler

Şirket'in gerçeğe uygun değer farkı diğer kapsamlı gelir tablosunda yer alan ve kar/zararda sınıflandırılacak olan paylardan payına isabet eden tutardan oluşmakta olup, bu tutar (2021: 99.452 TL).

### D. Yedekler

Türk Ticaret Kanunu'na göre, yasal yedekler birinci ve ikinci tertip yasal yedekler olmak üzere ikiye ayrılır. Birinci tertip yedek akçe, toplamı yeniden değerlendirilmiş ödenmiş sermayenin %20'sine ulaşana kadar, yasal finansal tablolardaki net karın %5'i oranında ayrılmaktadır. İkinci tertip yasal yedekler, yeniden değerlendirilmiş sermayenin %5'ini geçen temettü dağıtımlarının toplamı üzerinden %10 olarak ayrılır. TTK hükümleri çerçevesinde yasal yedekler, sadece zararları netleştirmek için kullanılabilen ve ödenmiş sermayenin %50'sini aşmadıkça diğer amaçlarla kullanılamamaktadır.

	31.12.2022	31.12.2021
Yasal yedekler	4.141.494	2.608.575
Özel yedekler	4.243.742	3.454.639
<b>Kısıtlanmış kar yedekleri toplamı</b>	<b>8.385.236</b>	<b>6.063.214</b>
Diğer yedekler	(2.693.034)	(2.693.034)

## İHLAS EV ALETLERİ İMALAT SAN. VE TİC. A.Ş.

31 Aralık 2022 Tarihi İtibarıyla Finansal Tablolara Ait Açıklayıcı Notlar  
(Tutarlar, aksi belirtilmedikçe, Türk Lirası ("TL") olarak belirtilmiştir.)

### E. Paylara İlişkin Primler / İskontolar

	31.12.2022	31.12.2021
Paylara ilişkin primler	6.735.627	6.735.627
<b>Toplam</b>	<b>6.735.627</b>	<b>6.735.627</b>

### **Not 28 - Hasılat ve Satışların Maliyeti**

#### Ticari Faaliyetlerden Brüt Kar/Zarar

	01.01-31.12.2022	01.01-31.12.2021
Yurtiçi satışlar	908.889.281	428.677.070
Yurtdışı satışlar	241.118.883	107.183.154
Satış indirimleri (-)	(432.673)	(57.100)
<b>Hasılat</b>	<b>1.149.575.491</b>	<b>535.803.124</b>
Satışların maliyeti (-)	(1.003.814.621)	(451.228.792)
<b>Brüt Satış Karı</b>	<b>145.760.870</b>	<b>84.574.332</b>

Grup dışı hasılatın önemli ürün ve hizmet grupları bazında detayı Not 5'de sunulmuştur.

01.01-31.12.2022 ve 01.01-31.12.2021 dönemleri itibarıyla hasılatın ölçüm zamanına ilişkin detayı aşağıda sunulmuştur:

	01.01-31.12.2022	01.01-31.12.2021
Anlık gelirler	1.067.295.956	500.180.958
Zamana yayılan gelirler	82.279.535	35.622.166
<b>Toplam</b>	<b>1.149.575.491</b>	<b>535.803.124</b>

Grup'un 01.01-31.12.2022 ve 01.01-31.12.2021 dönemlerine ait Satışların Maliyeti tablosu aşağıda sunulmuştur:

	01.01-31.12.2022	01.01-31.12.2021
İlk madde ve malzeme giderleri	(685.959.306)	(394.531.095)
Personel giderleri	(38.944.491)	(28.658.491)
Lojistik hizmet giderleri	(24.142.792)	(10.310.834)
Satılan ticari mal maliyeti	(202.183.113)	(2.244.756)
Amortisman ve itfa giderleri	(6.041.993)	(3.503.532)
Diğer giderler	(46.542.926)	(11.980.084)
<b>Satışların Maliyeti</b>	<b>(1.003.814.621)</b>	<b>(451.228.792)</b>

## İHLAS EV ALETLERİ İMALAT SAN. VE TİC. A.Ş.

31 Aralık 2022 Tarihi İtibarıyla Finansal Tablolara Ait Açıklayıcı Notlar  
(Tutarlar, aksi belirtilmedikçe, Türk Lirası ("TL") olarak belirtilmiştir.)

Grup'un her bir ana satış grubu için ayrı ayrı olmak üzere, dönem içinde gerçekleştirdiği mal satış miktarları şöyledir;

Mamul Grubu	01.01-31.12.2022	01.01-31.12.2021
	Birim (Adet)	Birim (Adet)
Ev Aletleri Grubu		
Temizlik Robotu Grubu	93.925	84.833
Su Aritma Grubu	219.472	163.728
Şofben Grubu	121.008	108.890
Diğer	15.902	18.648

Grup'un her bir ana üretim grubu için ayrı ayrı olmak üzere, dönem içinde gerçekleştirdiği mal üretim miktarları ise şöyledir;

Mamul Grubu	01.01-31.12.2022	01.01-31.12.2021
	Birim (Adet)	Birim (Adet)
Ev Aletleri Grubu		
Temizlik Robotu Grubu	93.926	84.387
Su Aritma Grubu	219.459	162.743
Şofben Grubu	121.008	108.290
Diğer	17.333	18.648

### Finans Sektörü Faaliyetlerinden Brüt Kar/Zarar

01.01-31.12.2022: Yoktur (2021: Yoktur).

### Not 29 - Faaliyet Giderleri

	01.01-31.12.2022	01.01-31.12.2021
Genel yönetim giderleri	(21.257.062)	(21.886.547)
Pazarlama giderleri	(26.080.561)	(9.623.934)
Araştırma ve geliştirme giderleri	(1.850.934)	(1.611.438)
<b>Toplam</b>	<b>(49.188.557)</b>	<b>(33.121.919)</b>

01.01-31.12.2022 ve 01.01-31.12.2021 dönemleri itibarıyla giderlerin niteliklerine göre detayı aşağıda sunulmuştur:

	01.01-31.12.2022	01.01-31.12.2021
Personel giderleri	(14.199.202)	(9.176.420)
Şüpheli alacak karşılık giderleri	(1.346.350)	(9.164.341)
Bina temizlik ve güvenlik giderleri	(1.316.956)	(770.303)
Denetim, danışmanlık ve müşavirlik giderleri	(664.646)	(604.648)
Sigorta giderleri	(509.767)	(395.711)
Tamir, bakım ve enerji giderleri	(154.496)	(61.716)
Toplantı, organizasyon, seyahat ve konaklama giderleri	(517)	(1.747)
Amortisman ve itfa giderleri	(1.320.417)	(565.425)
Dağıtım ve sevkiyat giderleri	(425.966)	(174.635)
Genel kurul, MKK ve BIST kotta kalma giderleri	(225.879)	(156.599)
Haberleşme ve kırtasiye giderleri	(268.774)	(121.265)
Noter, vergi, harç ve benzerleri	(462.384)	(270.340)
Diğer genel yönetim giderleri	(361.708)	(423.397)
<b>Genel Yönetim Giderleri</b>	<b>(21.257.062)</b>	<b>(21.886.547)</b>

## İHLAS EV ALETLERİ İMALAT SAN. VE TİC. A.Ş.

31 Aralık 2022 Tarihi İtibarıyla Finansal Tablolara Ait Açıklayıcı Notlar  
(Tutarlar, aksi belirtilmedikçe, Türk Lirası ("TL") olarak belirtilmiştir.)

	01.01-31.12.2022	01.01-31.12.2021
Personel giderleri	(3.321.652)	(2.519.748)
Toplantı, organizasyon, seyahat ve konaklama giderleri	(3.513.258)	(146.754)
Garanti giderleri	(6.018.485)	(4.497.932)
Reklam giderleri	(7.030.907)	(32.176)
İhracat masrafları	(1.397.349)	(473.722)
Fuar giderleri	(1.790.918)	(531.356)
Kalite belge giderleri	(1.142.177)	(426.897)
Dağıtım ve sevkiyat giderleri	(929.559)	(490.266)
TSE patent vb. giderler	(523.314)	(350.330)
Elektrik, su ve ısınma giderleri	(223.308)	(59.023)
Diğer pazarlama satış dağıtım giderleri	(189.634)	(95.730)
<b>Pazarlama Giderleri</b>	<b>(26.080.561)</b>	<b>(9.623.934)</b>

	01.01-31.12.2022	01.01-31.12.2021
Personel giderleri	-	(285.023)
Amortisman giderleri	(1.830.676)	(1.325.271)
Diğer araştırma ve geliştirme giderleri	(20.258)	(1.144)
<b>Araştırma ve Geliştirme Giderleri</b>	<b>(1.850.934)</b>	<b>(1.611.438)</b>

Faaliyet giderleri içerisinde yer alan personel giderlerinin detayı aşağıda sunulmuştur:

	01.01-31.12.2022	01.01-31.12.2021
Brüt ücret giderleri	(12.833.968)	(7.817.413)
SGK kesintileri	(3.833.776)	(2.291.905)
Diğer giderler	(853.110)	(1.871.873)
<b>Toplam</b>	<b>(17.520.854)</b>	<b>(11.981.191)</b>

## İHLAS EV ALETLERİ İMALAT SAN. VE TİC. A.Ş.

31 Aralık 2022 Tarihi İtibarıyla Finansal Tablolara Ait Açıklayıcı Notlar  
(Tutarlar, aksi belirtilmedikçe, Türk Lirası ("TL") olarak belirtilmiştir.)

### Not 30 - Esas Faaliyetlerden Diğer Gelir / Giderler

01.01-31.12.2022 ve 01.01-31.12.2021 dönemleri itibarıyla esas faaliyetlerden diğer gelir / giderlerin detayı aşağıda sunulmuştur:

	01.01-31.12.2022	01.01-31.12.2021
Kur farkı gelirleri (*)	4.210.236	5.469.903
Kira gelirleri	2.984.685	2.186.370
Vade farkı gelirleri (**)	37.320.231	1.850.673
Konusu kalmayan karşılıklar	2.746.689	9.516
Diğer gelirler (**)	14.778.600	10.363.993
<b>Toplam Esas Faaliyetlerden Diğer Gelirler</b>	<b>62.040.441</b>	<b>19.880.455</b>

	01.01-31.12.2022	01.01-31.12.2021
Kur farkı giderleri (*)	(4.906.967)	(12.858.290)
Vade farkı giderleri (**)	(18.581.160)	(7.049.020)
Diğer giderler	(1.643.749)	(2.895.743)
<b>Toplam Esas Faaliyetlerden Diğer Giderler</b>	<b>(25.131.876)</b>	<b>(22.803.053)</b>

(\*) Ticari işlemlerle ilgilidir.

(\*\*) Cari dönem diğer gelirlerin 11.839.734 TL'si (2021: 9.678.574 TL'si) sözleşme feshinden doğan tazminat geliridir.

### Not 31 - Yatırım Faaliyetlerden Gelir/Giderler

01.01-31.12.2022 ve 01.01-31.12.2021 dönemleri itibarıyla yatırım faaliyetlerinden gelir / giderlerin detayı aşağıda sunulmuştur:

	01.01-31.12.2022	01.01-31.12.2021
Yatırım amaçlı gayrimenkuller değer artış geliri	99.605.000	47.585.000
Finansal yatırımlar satış karları ve değer artış gelirleri	12.144.601	6
Marka değer artış geliri	-	1.244.195
Sabit kıymet satış karları	5.502	31.054
Diğer	188.119	-
<b>Yatırım Faaliyetlerinden Gelirler Toplamı</b>	<b>111.943.222</b>	<b>48.860.255</b>

	01.01-31.12.2022	01.01-31.12.2021
Finansal yatırımlar değer düş. karşılıkları	-	(6.753.125)
<b>Yatırım Faaliyetlerinden Giderler Toplamı</b>	<b>-</b>	<b>(6.753.125)</b>

## İHLAS EV ALETLERİ İMALAT SAN. VE TİC. A.Ş.

31 Aralık 2022 Tarihi İtibarıyla Finansal Tablolara Ait Açıklayıcı Notlar  
(Tutarlar, aksi belirtilmedikçe, Türk Lirası ("TL") olarak belirtilmiştir.)

### Not 32 - Finansman Giderleri

01.01-31.12.2022 ve 01.01-31.12.2021 dönemleri itibarıyla finansman giderlerinin detayı aşağıda sunulmuştur:

	01.01-31.12.2022	01.01-31.12.2021
Faiz giderleri	(4.621.246)	(2.088.321)
Kur farkı giderleri (*)	(1.301.434)	(601.038)
<b>Toplam</b>	<b>(5.922.680)</b>	<b>(2.689.359)</b>

(\*) Nakit ve nakit benzerleri, finansal borçlanmalar ve diğer finansal yükümlülükler/varlıklar ile ilişkilidir.

### Not 33 - Finansman Gelirleri

01.01-31.12.2022 ve 01.01-31.12.2021 dönemleri itibarıyla finansman gelirlerinin detayı aşağıda sunulmuştur:

	01.01-31.12.2022	01.01-31.12.2021
Kur farkı geliri (*)	5.031.741	7.025.317
Faiz gelirleri	1.228.493	576.342
Diğer	-	4.074
<b>Toplam</b>	<b>6.260.234</b>	<b>7.605.733</b>

(\*) Nakit ve nakit benzerleri, finansal borçlanmalar ve diğer finansal yükümlülükler/varlıklar ile ilişkilidir.

### Not 34 - Satış Amacıyla Elde Tutulan Duran Varlıklar ve Durdurulan Faaliyetler

#### A. Satış Amacıyla Elde Tutulan Duran Varlıklar

31.12.2022: Yoktur (2021: Yoktur).

#### B. Durdurulan Faaliyetler

01.01-31.12.2022: Yoktur (2021: Yoktur).

## İHLAS EV ALETLERİ İMALAT SAN. VE TİC. A.Ş.

31 Aralık 2022 Tarihi İtibarıyla Finansal Tablolara Ait Açıklayıcı Notlar  
(Tutarlar, aksi belirtilmedikçe, Türk Lirası ("TL") olarak belirtilmiştir.)

### Not 35 - Vergi Varlık ve Yükümlülükleri

#### A. Cari Dönem Vergi Varlık ve Yükümlülükleri

Türkiye'deki bir işyeri ya da daimi temsilcisi aracılığı ile gelir elde eden kurumlar ile Türkiye'de yerleşik kurumlara ödenen kar payları (temettüleri) stopaja tabi değildir. Bunların dışında yapılan temettü ödemeleri %15 oranında stopaja tabidir. Karın sermayeye ilavesi, kar dağıtımı sayılmaz ve stopaj uygulanmaz. Yıl içinde ödenen geçici vergi o yıla ait olup izleyen yıl verilecek kurumlar vergisi beyannamesi üzerinden hesaplanacak kurumlar vergisinden mahsup edilir.

Kurumların en az iki tam yıl süreyle aktiflerinde yer alan gayrimenkullerin %50'lik kısmı ve iştirak hisseleri, kurucu senetleri, intifa senetleri ve rüçhan hakkı satışından doğan kazancın %75'lik kısmı kurumlar vergisinden istisna edilmiştir. İstisnadan yararlanmak için söz konusu kazancın pasifte bir fon hesabında tutulması ve 5 yıl süre ile işletmeden çekilmemesi ve satış bedelinin satışın yapıldığı yılı izleyen ikinci takvim yılı sonuna kadar tahsil edilmesi gerekmektedir.

Kurumlar Vergisi Kanunu'na göre beyanname üzerinde gösterilen mali zararlar 5 yılı aşmamak kaydıyla dönemin kurumlar vergisi matrahından indirilebilir. Beyanlar ve ilgili muhasebe kayıtları vergi dairesince beş yıl içerisinde incelenebilmekte ve vergi hesapları revize edilebilmektedir.

31 Aralık 2022 ve 31 Aralık 2021 tarihleri itibarıyla vergi giderlerinin ana bileşenleri aşağıda sunulmuştur:

	31.12.2022	31.12.2021
Cari dönem vergi karşılıkları	19.906.781	5.882.057
Peşin ödenmiş vergiler (-)	(15.624.158)	(5.559.768)
<b>Toplam</b>	<b>4.282.623</b>	<b>322.289</b>

01.01-31.12.2022 ve 01.01-31.12.2021 tarihleri itibarıyla gelir tablosuna yansıtılan vergi giderlerinin ana bileşenleri aşağıda sunulmuştur:

	01.01-31.12.2022	01.01-31.12.2021
Cari dönem kurumlar vergisi	(19.906.781)	(5.882.057)
Ertelenmiş vergi geliri/(gideri)	(4.917.851)	(2.832.840)
<b>Dönem sonu bakiye</b>	<b>(24.824.632)</b>	<b>(8.714.897)</b>

Yürürlükteki vergi düzenlemeleri, ana ortaklığın konsolide finansal tabloları üzerinden vergi beyannamesi vermesine olanak tanımamaktadır. Bu sebeple bu konsolide finansal tablolara yansıtılan vergi karşılıkları, tam konsolidasyon kapsamına alınan tüm şirketler için ayrı ayrı hesaplanmıştır.

## İHLAS EV ALETLERİ İMALAT SAN. VE TİC. A.Ş.

31 Aralık 2022 Tarihi İtibarıyla Finansal Tablolara Ait Açıklayıcı Notlar  
(Tutarlar, aksi belirtilmedikçe, Türk Lirası ("TL") olarak belirtilmiştir.)

31 Aralık 2022 ve 31 Aralık 2021 tarihleri itibarıyla Grup'un vergi geliri/gideri mutabakatı aşağıda sunulmuştur:

	01.01-31.12.2022	01.01-31.12.2021
Sürdürülen faaliyetler vergi öncesi kar/zarar	250.627.167	99.759.596
Hesaplanan vergi gelir/gideri	(57.644.249)	(24.939.899)
Vergi etkisi:		
Vergiye tabi olmayan gelirler	21.375.495	1.298.630
Hesaplanan indirilmemiş mali zararın ve yatırım teşvikinin etkisi	-	-
Kanunen kabul edilmeyen giderler ve üzerinden vergi hesaplanmayan farkların etkisi	11.444.122	14.926.372
<b>Toplam vergi geliri / (gideri)</b>	<b>(24.824.632)</b>	<b>(8.714.897)</b>

#### B. Ertelenmiş Vergi Varlık ve Yükümlülükleri

Grup, ertelenen gelir vergisi varlık ve yükümlülüklerini, bilanço kalemlerinin TFRS ve yasal finansal tabloları arasındaki farklı değerlendirilmelerin sonucunda ortaya çıkan geçici farkların etkilerini dikkate alarak hesaplamaktadır. Söz konusu geçici farklar genellikle gelir ve giderlerin, TFRS ve vergi kanunlarına göre değişik raporlama dönemlerinde muhasebeleştirilmesinden kaynaklanmaktadır.

Kurumlar vergisi oranı 2022 yılı %23'tür (2021: %25). 5 Aralık 2017 tarihli Resmi Gazete'de yayımlanarak yürürlüğe giren 7061 sayılı "Bazı Vergi Kanunları İle Diğer Bazı Kanunlarda Değişiklik Yapılmasına Dair Kanun" kapsamında 2018, 2019 ve 2020 yılları için kurumlar vergisi oranı %20'den %22'ye çıkarılırken, 22 Nisan 2021 tarihli Resmi Gazete'de yayımlanarak yürürlüğe giren 7316 sayılı "Amme Alacaklarının tahsili Usulü Hakkında Kanun ile Bazı Kanunlarda Değişiklik Yapılmasına Dair Kanun" kapsamında Temmuz 2021 tarihinden itibaren 2021 yılı için %25, 2022 yılı için %23'e çıkarılmıştır. Bundan dolayı 2019 ve 2020 yıllarında tersine dönmesi beklenen geçici zamanlama farkları üzerinden %22, 2021 için %25, 2022 için %23 ve 2022 sonrasında tersine dönmesi beklenen geçici zamanlama farkları üzerinden ise %20 kullanılmıştır.

## İHLAS EV ALETLERİ İMALAT SAN. VE TİC. A.Ş.

31 Aralık 2022 Tarihi İtibarıyla Finansal Tablolara Ait Açıklayıcı Notlar  
(Tutarlar, aksi belirtilmedikçe, Türk Lirası ("TL") olarak belirtilmiştir.)

31 Aralık 2022 ve 31 Aralık 2021 tarihleri itibarıyla birikmiş geçici farklar ve ertelenen vergi varlık ve yükümlülüklerinin yürürlükteki vergi oranları kullanılarak hazırlanan dökümü aşağıda sunulmuştur:

	Vergilendirilebilir geçici farklar		Ertelenmiş vergi varlıkları (yükümlülükleri)		Gelir tablosu ve diğer kapsamlı gelir	
	31.12.2022	31.12.2021	31.12.2022	31.12.2021	01.01-31.12.2022	01.01-31.12.2021
Yatırım amaçlı, mali, maddi ve maddi olmayan D.V. üzerindeki geçici farklar	[96.257.142]	[43.950.452]	[19.251.429]	[8.790.091]	[10.461.338]	[4.560.054]
Reeskont/itfa gelir/giderleri	[8.605.919]	[5.660.331]	[1.721.184]	[2.189.298]	468.114	[454.248]
Stok değer düşüklük karşılıkları	4.314.124	5.219.925	862.825	1.043.985	[181.160]	[418.031]
Çalışanlara sağlanan faydalara ilişkin karşılıklar	10.374.068	18.244.095	2.131.457	3.674.711	[1.543.254]	1.285.877
Şüpheli alacak karşılıkları	25.383.157	26.092.501	5.076.632	5.218.501	[141.869]	1.824.653
Garanti karşılıkları	9.222.116	5.886.982	1.844.424	1.220.616	623.808	757.947
Dava karşılıkları	389.597	616.872	77.920	123.375	[45.455]	68.604
Diğer	24.240.201	2.335.933	4.848.039	467.187	4.380.852	978
<b>Ertelenmiş vergi varlık/ (yükümlülükleri), net</b>	<b>(30.939.798)</b>	<b>8.785.525</b>	<b>(6.131.316)</b>	<b>768.986</b>	<b>(6.900.302)</b>	<b>(1.494.274)</b>

Net ertelenmiş vergi varlıkları hareket tablosu aşağıdaki gibidir:

	01.01-31.12.2022	01.01-31.12.2021
Dönem başı bakiye	768.986	2.263.260
Ertelenmiş vergi geliri / (gideri)	[4.917.851]	[2.832.840]
Diğer kapsamlı gelir tablosuyla ilişkilendirilen ertelenmiş vergi gelir/(gideri)	[1.982.451]	1.338.566
<b>Dönem sonu bakiye</b>	<b>(6.131.316)</b>	<b>768.986</b>

### Not 36 - Pay Başına Kazanç / (Kayıp)

Grup'un 31 Aralık 2022 ve 31 Aralık 2021 tarihleri itibarıyla hisselerinin ağırlıklı ortalaması ve birim pay başına kazanç hesaplaması aşağıda sunulmuştur;

	01.01-31.12.2022	01.01-31.12.2021
<b>Sürdürülen faaliyetlerden pay başına kazanç/(kayıp):</b>		
Sürdürülen faaliyetlerden net dönem karı/(zararı)	226.112.084	91.044.699
Beheri 1 Kr olan nominal değerli payların ağırlıklı ortalama adedi	35.050.000.000	35.050.000.000
<b>Pay Başına Kazanç/(Kayıp) (Kr)</b>	<b>0,6451</b>	<b>0,2598</b>

Grup'un durdurulan herhangi bir faaliyeti bulunmamaktadır.

Grup'un sulandırma etkisi olan potansiyel adi hisse senetlerinin olmamasından dolayı sulandırılmış pay başına kazanç hesaplanmamıştır (2021: Yoktur).

Cari dönemde tahakkuk eden temettü yoktur (2021: Yoktur).

Pay bazlı ödemeler yoktur (2021: Yoktur).

## İHLAS EV ALETLERİ İMALAT SAN. VE TİC. A.Ş.

31 Aralık 2022 Tarihi İtibarıyla Finansal Tablolara Ait Açıklayıcı Notlar  
(Tutarlar, aksi belirtilmedikçe, Türk Lirası ("TL") olarak belirtilmiştir.)

### Not 37 - İlişkili Taraf Açıklamaları

A. Grup'un, ortakları, ortakları üzerinden dolaylı sermaye, yönetim ve iş ilişkisi içerisinde bulunduğu belli başlı şirketlerle ve kilit personeliyle olan 31.12.2022 ve 31.12.2021 tarihleri itibarıyla mevcut hesap bakiyeleri (net defter değerleri) aşağıda sunulmuştur:

	31.12.2022	31.12.2021
<b>Ticari ve Diğer Alacaklar</b>	<b>31.12.2022</b>	<b>31.12.2021</b>
İhlas Pazarlama A.Ş.	92.111.845	45.046.355
İhlas Holding A.Ş.	3.926.399	1.659.368
İhlas Haber Ajansı A.Ş.	42.495	10.453
İhlas Gazetecilik A.Ş.	1.880.986	610.359
TGRT Haber TV A.Ş.	34.996	134.540
İhlas Motor A.Ş.	114.342	119.367
İhlas Yayın Holding A.Ş.	528.419	293.608
İhlas Gayrimenkul Proje Geliştirme ve Ticaret A.Ş.	10.766	182.159
İhlas Yapı Turizm ve Sağlık A.Ş.	10.983	8.913
Diğer ilişkili taraflar	83.704	138.454
<b>Toplam</b>	<b>98.744.935</b>	<b>48.203.576</b>

	31.12.2022	31.12.2021
<b>Ticari Borçlar</b>	<b>31.12.2022</b>	<b>31.12.2021</b>
İhlas Haber Ajansı A.Ş.	861.623	1.158.413
İhlas Yayın Holding A.Ş.	44.759	793
TGRT Haber TV A.Ş.	1.430.580	-
TGRT Dijital TV Hizmetleri A.Ş.	639.048	-
İhlas Gazetecilik A.Ş.	1.217.708	1.877.507
Diğer ilişkili taraflar	70.024	86.200
<b>Toplam</b>	<b>4.263.742</b>	<b>3.122.913</b>

	31.12.2022	31.12.2021
<b>Diğer Borçlar</b>	<b>31.12.2022</b>	<b>31.12.2021</b>
İhlas Madencilik Enerji ve Tic. A.Ş.	22.008	1.941.829
İhlas Holding A.Ş.	5.970.431	218.769
<b>Toplam</b>	<b>5.992.439</b>	<b>2.160.598</b>

## İHLAS EV ALETLERİ İMALAT SAN. VE TİC. A.Ş.

31 Aralık 2022 Tarihi İtibarıyla Finansal Tablolara Ait Açıklayıcı Notlar  
(Tutarlar, aksi belirtilmedikçe, Türk Lirası ("TL") olarak belirtilmiştir.)

<b>Ertelenmiş Gelirler</b>	<b>31.12.2022</b>	<b>31.12.2021</b>
İhlas Gayrimenkul Proje Geliştirme ve Ticaret A.Ş.	3.270.618	993.803
<b>Toplam</b>	<b>3.270.618</b>	<b>993.803</b>
	<b>31.12.2022</b>	<b>31.12.2021</b>
İhlas Holding A.Ş.	48.960	34.162
İhlas Gazetecilik A.Ş.	3.468	2.434
İhlas Gayrimenkul Proje Geliştirme ve Ticaret A.Ş.	2.028	1.416
<b>Kira Sözleşmelerinden Kaynaklanan Yükümlülükler (KV)</b>	<b>54.456</b>	<b>38.012</b>
İhlas Holding A.Ş.	322.229	310.139
İhlas Gazetecilik A.Ş.	25.628	24.245
İhlas Gayrimenkul Proje Geliştirme ve Ticaret A.Ş.	12.988	12.554
<b>Kira Sözleşmelerinden Kaynaklanan Yükümlülükler (UV)</b>	<b>360.845</b>	<b>346.938</b>

### *Kilit Personele Sağlanan Faydalar*

Kilit yönetici personel, İşletmenin, (İdari ya da diğer) herhangi bir yöneticisi de dahil olmak üzere, faaliyetlerini planlama, yönetme ve kontrol etme yetki ve sorumluluğuna doğrudan veya dolaylı olarak sahip olan kişileri kapsamakta olup, bunlara sağlanan iki tür fayda vardır. Kısa vadeli faydalar; maaş, sosyal güvenlik yardımı, ikramiye, ücretli izinler ve huzur haklarını kapsamaktadır. Bu tür kısa vadeli faydalar "Çalışanlara Sağlanan Fayda Kapsamında Borçlar" hesabında raporlanmıştır. İşten çıkarma halinde sağlanacak faydalar ise, Grup'un kıdem tazminatı yükümlülüğünü kapsamaktadır. Bu tür faydalar "Çalışanlara Sağlanan Faydalara İlişkin Karşılıklar" hesabında raporlanmıştır.

Kilit personele 01.01-31.12.2022 döneminde sağlanan maaş, huzur hakkı vb. kısa vadeli toplam fayda 2.697.791 TL (2021: 2.174.310 TL), 01.01-31.12.2022 döneminde kilit yönetici personelin işten ayrılması halinde sağlanacak toplam fayda (tazminat) ise 836.030 TL (2021: 1.073.847 TL)'dir.

Grup'un kilit yönetici personeline 01.01-31.12.2022 ve 01.01-31.12.2021 dönemlerinde sağlanan uzun vadeli herhangi bir fayda yoktur.

Grup'un işten ayrılan kilit yönetici personeline 01.01-31.12.2022 döneminde sağlanan toplam fayda 354.749 TL (2021: Yoktur)'dir.

Hisse bazlı herhangi bir ödeme yapılmamaktadır.

## İHLAS EV ALETLERİ İMALAT SAN. VE TİC. A.Ş.

31 Aralık 2022 Tarihi İtibarıyla Finansal Tablolara Ait Açıklayıcı Notlar  
(Tutarlar, aksi belirtilmedikçe, Türk Lirası ("TL") olarak belirtilmiştir.)

B. Grup'un, 01.01-31.12.2022 ve 01.01-31.12.2021 dönemlerinde ortakları ve ortakları üzerinden dolaylı sermaye, yönetim ve iş ilişkisi içerisinde bulunduğu belli başlı şirketlerle yaptığı satış ve alışları (vade farkları dahil) aşağıda sunulmuştur:

<b>Yapılan Alışlar</b>	<b>01.01-31.12.2022</b>	<b>01.01-31.12.2021</b>
TGRT Haber TV A.Ş.	6.450.058	-
İhlas Vakfı Yurt ve Eğitim Hizmetleri İktisadi İşletmesi	95.000	615.452
İhlas Gazetecilik A.Ş.	2.768.841	625.656
İhlas Holding A.Ş.	88.971	-
İhlas Pazarlama A.Ş.	120.452	-
Diğer ilişkili taraflar	677.587	54.604
<b>Toplam</b>	<b>10.200.909</b>	<b>1.295.712</b>

<b>Yapılan Satışlar</b>	<b>01.01-31.12.2022</b>	<b>01.01-31.12.2021</b>
İhlas Pazarlama A.Ş.	547.357.076	262.844.986
İhlas Holding A.Ş.	18.155.071	5.904.717
İhlas Gayrimenkul Proje Geliştirme ve Ticaret A.Ş.	13.042.110	15.302.319
İhlas Gazetecilik A.Ş.	11.210.678	625.509
İhlas Yapı Turizm ve Sağlık A.Ş.	179.599	90.284
Diğer ilişkili taraflar	3.009.417	6.774.983
<b>Toplam</b>	<b>592.953.951</b>	<b>291.542.798</b>

Şirket'in ürün pazarlama ile ilgili ana distribütörü İhlas Pazarlama A.Ş. olup, yapılan alış ve satışlar yukarıda sunulmuştur. Ayrıca, Şirket'in bilanço tarihi itibarıyla İhlas Pazarlama A.Ş.'den olan alacağı A. maddesinde sunulmuştur. Satıştan doğan alacağın bir kısmı peşin bir kısmı da vadeli olarak yapılmaktadır.

## İHLAS EV ALETLERİ İMALAT SAN. VE TİC. A.Ş.

31 Aralık 2022 Tarihi İtibarıyla Finansal Tablolara Ait Açıklayıcı Notlar  
(Tutarlar, aksi belirtilmedikçe, Türk Lirası ("TL") olarak belirtilmiştir.)

C. Grup'un 01.01-31.12.2022 ve 01.01-31.12.2021 dönemlerinde ortakları ve ortakları üzerinden dolaylı sermaye, yönetim ve iş ilişkisi içerisinde bulunduğu belli başlı şirketlerle ödediği ve aldığı faiz, kira ve diğer gelir/giderler aşağıdaki gibidir:

Kesilen faiz faturaları	01.01-31.12.2022	01.01-31.12.2021
İhlas Holding A.Ş.	300.399	308.491
İhlas Yayın Holding A.Ş.	66.714	38.089
İhlas Gazetecilik A.Ş.	-	16.122
Diğer ilişkili taraflar	4.606	43.210
<b>Toplam</b>	<b>371.719</b>	<b>405.912</b>

Kesilen kira faturaları	01.01-31.12.2022	01.01-31.12.2021
İhlas Gazetecilik A.Ş.	1.146.756	958.824
İhlas Haber Ajansı A.Ş.	1.137.576	951.150
İhlas Gayrimenkul Proje Geliştirme ve Ticaret A.Ş.	34.000	24.000
Diğer ilişkili taraflar	237.550	100.499
<b>Toplam</b>	<b>2.555.882</b>	<b>2.034.473</b>

Kira sözleşmelerinden kaynaklanan faturalar	01.01-31.12.2022	01.01-31.12.2021
İhlas Holding A.Ş.	112.424	93.936
İhlas Gayrimenkul Proje Geliştirme ve Ticaret A.Ş.	4.592	3.839
Diğer ilişkili taraflar	109.854	3.432
<b>Toplam</b>	<b>226.870</b>	<b>101.207</b>

Alınan faiz faturaları	01.01-31.12.2022	01.01-31.12.2021
İhlas Gayrimenkul Proje Geliştirme ve Ticaret A.Ş.	1.347.713	771.932
İhlas Gazetecilik A.Ş.	662.391	592.672
İhlas Holding A.Ş.	5.808.248	3.533.782
Diğer ilişkili taraflar	528.144	150.143
<b>Toplam</b>	<b>8.346.496</b>	<b>5.048.529</b>

## İHLAS EV ALETLERİ İMALAT SAN. VE TİC. A.Ş.

31 Aralık 2022 Tarihi İtibarıyla Finansal Tablolara Ait Açıklayıcı Notlar  
(Tutarlar, aksi belirtilmedikçe, Türk Lirası ("TL") olarak belirtilmiştir.)

### Not 38 - Finansal Araçlardan Kaynaklanan Risklerin Niteliği ve Düzeyi

#### A) Sermaye risk yönetimi

Grup, sermaye yönetiminde, bir yandan faaliyetlerinin sürekliliğini sağlamaya çalışırken, diğer yandan borç ve özkaynak dengesini verimli bir şekilde tutarak karını ve piyasa değerini artırmayı hedeflemektedir.

Grup'un sermaye yapısı, finansal kredileri de içeren borçlar ile ödenmiş sermaye, sermaye yedekleri, kısıtlanmış kar yedekleri ve geçmiş yıl kar/zararlarını da içeren özkaynak kalemlerinden oluşmaktadır.

Grup, sermaye yeterliliğini net borç / özsermaye oranını kullanarak izlemektedir. Bu oran net borcun toplam özsermayeye bölünmesiyle bulunur. Net borç, nakit ve nakit benzeri değerlerin toplam borç tutarından (bilançoda gösterilen kısa ve uzun vadeli kredileri, ticari ve diğer borçları içerir) düşülmesiyle hesaplanır.

	31.12.2022	31.12.2021
Toplam borçlar	190.421.708	106.417.756
Nakit ve nakit benzeri değerler	(14.089.259)	(2.865.416)
Net borç	176.332.449	103.552.340
Toplam özkaynak	726.048.216	495.472.763
<b>Net borç/ özsermaye oranı</b>	<b>%24</b>	<b>%21</b>

#### B) Önemli muhasebe politikaları

Grup'un finansal araçlarla ilgili önemli muhasebe politikaları 2 numaralı "Önemli Muhasebe Politikaları Özeti" dipnotunda yer alan "Finansal Araçlar" kısmında açıklanmaktadır.

#### C) Finansal risk yönetimindeki hedefler

Grup'un önemli finansal riskleri içerisinde döviz kuru riski, faiz oranı riski ve likidite riski yer almaktadır.

Grup'un riskin erken saptanması ve yönetimi komitesi bulunmaktadır. Yönetim kurulu, şirketin varlığını, gelişmesini ve devamını tehlikeye düşüren sebeplerin erken tespiti, bunun için gerekli önlemler ile çarelerin uygulanması ve riskin yönetilmesi amacıyla, uzman bir komite kurmak, sistemi çalıştırmak ve geliştirmekle yükümlüdür.

## İHLAS EV ALETLERİ İMALAT SAN. VE TİC. A.Ş.

31 Aralık 2022 Tarihi İtibarıyla Finansal Tablolara Ait Açıklayıcı Notlar  
(Tutarlar, aksi belirtilmedikçe, Türk Lirası ("TL") olarak belirtilmiştir.)

### D) Piyasa riski

Faaliyetleri nedeniyle Grup, döviz kurundaki ve faiz oranındaki değişiklikler ile ilgili finansal risklere maruz kalmaktadır. Gelirlerin ve giderlerin döviz cinslerine göre dağılımı ile borçların döviz cinslerine göre ve değişken ve sabit faiz oranlı olarak dağılımları Grup yönetimi tarafından takip edilmektedir.

Piyasa riskine yol açan piyasa koşullarındaki değişiklikler; gösterge faiz oranı, diğer bir işletmenin finansal aracının fiyatı, mal fiyatı, döviz kuru veya fiyat ya da oran endeksindeki değişiklikleri içerir.

### Stok fiyat değişikliklerinin yönetimi (fiyat riski)

Grup, hammadde stoklarının fiyat değişimlerinden dolayı satış fiyatlarının etkilenmesi nedeniyle fiyat riskine maruz kalmaktadır. Satış marjları üzerindeki olumsuz fiyat hareketi etkilerinden kaçınmak amacıyla kullanılabilir bir türev enstrümanı bulunmamaktadır. Grup tarafından ileriye dönük hammadde fiyatlarındaki hareketler dikkate alınarak sipariş verme-üretim-satın alma dengeleri gözden geçirilmekte ve hammadde fiyatlarındaki değişimi satış fiyatlarına yansıtmaya çalışılmaktadır.

### Faiz oranı riski yönetimi:

Grup sabit faiz oranları üzerinden borçlanmaktadır. Grup'un değişken faiz oranları üzerinden borçlanması bulunmamaktadır. Bu nedenle Grup'un faiz oranı riski bulunmamaktadır. Grup'un faiz pozisyon tablosu aşağıda sunulmuştur:

	31.12.2022	31.12.2021
<b>Sabit faizli araçlar</b>		
Finansal varlıklar		
- Vadeli mevduat	13.542.173	2.588.915
Finansal borçlar	30.560.363	11.163.993
<b>Değişken faizli araçlar</b>	-	-

## İHLAS EV ALETLERİ İMALAT SAN. VE TİC. A.Ş.

31 Aralık 2022 Tarihi İtibarıyla Finansal Tablolara Ait Açıklayıcı Notlar  
(Tutarlar, aksi belirtilmedikçe, Türk Lirası ("TL") olarak belirtilmiştir.)

### Kur riski yönetimi:

31 Aralık 2022 ve 31 Aralık 2021 tarihleri itibarıyla yabancı para cinsinden olan finansal varlık ve yükümlülüklerin kayıtlı değerleri (net) aşağıda sunulmuştur:

	DÖVİZ POZİSYONU TABLOSU			
	TL Karşılığı	USD	AVRO	Diğer
		31.12.2022		
1. Ticari Alacaklar	48.640.464	2.035.093	531.113	-
2a. Parasal Finansal Varlıklar (Kasa, Banka hesapları dahil)	25.905	1.073	293	-
2b. Parasal Olmayan Finansal Varlıklar	-	-	-	-
3. Diğer	6.424.081	290.248	50.010	-
<b>4. Dönen Varlıklar (1+2+3)</b>	<b>55.090.450</b>	<b>2.326.414</b>	<b>581.416</b>	<b>-</b>
5. Ticari Alacaklar	-	-	-	-
6a. Parasal Finansal Varlıklar	-	-	-	-
6b. Parasal Olmayan Finansal Varlıklar	-	-	-	-
7. Diğer	186.983	10.000	-	-
<b>8. Duran Varlıklar (5+6+7)</b>	<b>186.983</b>	<b>10.000</b>	<b>-</b>	<b>-</b>
<b>9. Toplam Varlıklar (4+8)</b>	<b>55.277.433</b>	<b>2.336.414</b>	<b>581.416</b>	<b>-</b>
10. Ticari Borçlar	4.158.791	201.016	20.072	-
11. Finansal Yükümlülükler	-	-	-	-
12a. Parasal Olan Diğer Yükümlülükler	-	-	-	-
12b. Parasal Olmayan Diğer Yükümlülükler	4.974.482	163.395	96.277	-
<b>13. Kısa Vadeli Yükümlükler (10+11+12)</b>	<b>9.133.273</b>	<b>364.411</b>	<b>116.349</b>	<b>-</b>
14. Ticari Borçlar	-	-	-	-
15. Finansal Yükümlülükler	-	-	-	-
16a. Parasal Olan Diğer Yükümlülükler	-	-	-	-
16b. Parasal Olmayan Diğer Yükümlülükler	-	-	-	-
<b>17. Uzun Vadeli Yükümlülükler (14+15+16)</b>	<b>-</b>	<b>-</b>	<b>-</b>	<b>-</b>
<b>18. Toplam Yükümlülükler (13+17)</b>	<b>9.133.273</b>	<b>364.411</b>	<b>116.349</b>	<b>-</b>
<b>19. Finansal Durum Tablosu Dışı Döviz Cinsinden Türev Araçların Net Varlık / (Yükümlülük) Pozisyonu (19a-19b)</b>	<b>-</b>	<b>-</b>	<b>-</b>	<b>-</b>
19a. Aktif Karakterli Finansal Durum Tablosu Dışı Döviz Cinsinden Türev Ürünlerin Tutarı	-	-	-	-
19b. Pasif Karakterli Finansal Durum Tablosu Dışı Döviz Cinsinden Türev Ürünlerin Tutarı	-	-	-	-
<b>20. Net Yabancı Para Varlık / (Yükümlülük) Pozisyonu (9-18+19)</b>	<b>46.144.160</b>	<b>1.972.003</b>	<b>465.067</b>	<b>-</b>
<b>21. Parasal Kalemler Net Yabancı Para Varlık / (Yükümlülük) Pozisyonu (1+2a+5+6a-10-11-12a-14-15-16a)</b>	<b>44.507.578</b>	<b>1.835.150</b>	<b>511.334</b>	<b>-</b>
<b>22. Döviz Hedge'i İçin Kullanılan Finansal Araçların Toplam Gerçeğe Uygun Değeri</b>	<b>-</b>	<b>-</b>	<b>-</b>	<b>-</b>
<b>23. Döviz Varlıkların Hedge Edilen Kısımının Tutarı</b>	<b>-</b>	<b>-</b>	<b>-</b>	<b>-</b>
<b>24. Döviz Yükümlülüklerinin Hedge Edilen Kısımının Tutarı</b>	<b>-</b>	<b>-</b>	<b>-</b>	<b>-</b>
<b>25. İhracat</b>	<b>243.981.340</b>	<b>13.039.363</b>	<b>1.180.486</b>	<b>-</b>
<b>26. İthalat</b>	<b>271.697.740</b>	<b>10.771.379</b>	<b>6.275.468</b>	<b>3.100.370</b>



## İHLAS EV ALETLERİ İMALAT SAN. VE TİC. A.Ş.

31 Aralık 2022 Tarihi İtibarıyla Finansal Tablolara Ait Açıklayıcı Notlar  
(Tutarlar, aksi belirtilmedikçe, Türk Lirası ("TL") olarak belirtilmiştir.)

	DÖVİZ POZİSYONU TABLOSU			
		31.12.2021		
	TL Karşılığı	USD	AVRO	Diğer
1. Ticari Alacaklar	4.024.670	205.584	92.404	-
2a. Parasal Finansal Varlıklar (Kasa, Banka hesapları dahil)	13.740	708	310	-
2b. Parasal Olmayan Finansal Varlıklar	-	-	-	-
3. Diğer	9.362.355	587.443	118.429	-
<b>4. Dönen Varlıklar (1+2+3)</b>	<b>13.400.765</b>	<b>793.735</b>	<b>211.143</b>	-
5. Ticari Alacaklar	-	-	-	-
6a. Parasal Finansal Varlıklar	-	-	-	-
6b. Parasal Olmayan Finansal Varlıklar	-	-	-	-
7. Diğer	-	-	-	-
<b>8. Duran Varlıklar (5+6+7)</b>	-	-	-	-
<b>9. Toplam Varlıklar (4+8)</b>	<b>13.400.765</b>	<b>793.735</b>	<b>211.143</b>	-
<b>10. Ticari Borçlar</b>	<b>1.717.415</b>	<b>127.473</b>	<b>4.300</b>	-
11. Finansal Yükümlülükler	-	-	-	-
12a. Parasal Olan Diğer Yükümlülükler	-	-	-	-
12b. Parasal Olmayan Diğer Yükümlülükler	7.339.732	557.998	6.696	-
<b>13. Kısa Vadeli Yükümlülükler (10+11+12)</b>	<b>9.057.147</b>	<b>685.471</b>	<b>10.996</b>	-
14. Ticari Borçlar	-	-	-	-
15. Finansal Yükümlülükler	-	-	-	-
16a. Parasal Olan Diğer Yükümlülükler	-	-	-	-
16b. Parasal Olmayan Diğer Yükümlülükler	-	-	-	-
<b>17. Uzun Vadeli Yükümlülükler (14+15+16)</b>	-	-	-	-
<b>18. Toplam Yükümlülükler (13+17)</b>	<b>9.057.147</b>	<b>685.471</b>	<b>10.996</b>	-
<b>19. Finansal Durum Tablosu Dışı Döviz Cinsinden Türev Araçların Net Varlık / (Yükümlülük) Pozisyonu (19a-19b)</b>	-	-	-	-
19a. Aktif Karakterli Finansal Durum Tablosu Dışı Döviz Cinsinden Türev Ürünlerin Tutarı	-	-	-	-
19b. Pasif Karakterli Finansal Durum Tablosu Dışı Döviz Cinsinden Türev Ürünlerin Tutarı	-	-	-	-
<b>20. Net Yabancı Para Varlık / (Yükümlülük) Pozisyonu (9-18+19)</b>	<b>4.343.618</b>	<b>108.264</b>	<b>200.147</b>	-
<b>21. Parasal Kalemler Net Yabancı Para Varlık/ (Yükümlülük) Pozisyonu (1+2a+5+6a-10-II-12a-14-15-16a)</b>	<b>2.320.995</b>	<b>78.819</b>	<b>88.414</b>	-
<b>22. Döviz Hedge'i İçin Kullanılan Finansal Araçların Toplam Gerçeğe Uygun Değeri</b>	-	-	-	-
<b>23. Döviz Varlıkların Hedge Edilen Kısımının Tutarı</b>	-	-	-	-
<b>24. Döviz Yükümlülüklerinin Hedge Edilen Kısımının Tutarı</b>	-	-	-	-
<b>25. İhracat</b>	<b>110.750.976</b>	<b>9.627.803</b>	<b>1.903.963</b>	-
<b>26. İthalat</b>	<b>110.063.887</b>	<b>4.586.405</b>	<b>1.578.369</b>	<b>2.560.291</b>

## İHLAS EV ALETLERİ İMALAT SAN. VE TİC. A.Ş.

31 Aralık 2022 Tarihi İtibarıyla Finansal Tablolara Ait Açıklayıcı Notlar  
(Tutarlar, aksi belirtilmedikçe, Türk Lirası ("TL") olarak belirtilmiştir.)

	31.12.2022	31.12.2021
A. Döviz cinsinden varlıklar	55.277.433	13.400.765
B. Döviz cinsinden yükümlülükler	9.133.273	9.057.147
<b>Net döviz pozisyonu (A-B)</b>	<b>46.144.160</b>	<b>4.343.618</b>

Grup'un 31 Aralık 2022 ve 31 Aralık 2021 tarihleri itibarı ile toplam ithalatlarından kaynaklanan toplam döviz yükümlülüğünün hedge edilme oranı, toplam döviz yükümlülüğünün kur riskinin bir türev araç vastasıyla karşılanma oranı olup, Grup'un vadeli işlemi olmadığından, toplam döviz yükümlülüğünün hedge edilme oranı yoktur.

31 Aralık 2022 ve 31 Aralık 2021 tarihleri itibarıyla TL, USD, AVRO ve diğer yabancı paralar karşısında aynı anda %10 oranında değişseydi ve diğer tüm değişkenler sabit kalsaydı, bu para birimlerinde olan varlık ve yükümlülüklerden doğan net kur farkı karı/zararı sonucu vergi öncesi dönem net kar/zararı;

01.01-31.12.2022: 4.614.416 TL (2021: 434.362 TL) daha düşük / yüksek olacaktı.

Şirket'in döviz pozisyonu ile ilgili kur riski duyarlılık analizi aşağıda sunulmuştur:

	Döviz Kuru Duyarlılık Analizi Tablosu			
	01 Ocak - 31 Aralık 2022		01 Ocak - 31 Aralık 2021	
	Kar/Zarar		Kar/Zarar	
	Yabancı paranın değer kazanması	Yabancı paranın değer kaybetmesi	Yabancı paranın değer kazanması	Yabancı paranın değer kaybetmesi
<b>USD kurunun % 10 değişmesi halinde:</b>				
1- USD net varlık/(yükümlülüğü)	3.687.310	(3.687.310)	140.500	(140.500)
2- USD riskinden korunan kısım (-)	-	-	-	-
<b>3- USD Net Etki (1+2)</b>	<b>3.687.310</b>	<b>(3.687.310)</b>	<b>140.500</b>	<b>(140.500)</b>
<b>AVRO kurunun % 10 değişmesi halinde:</b>				
4- AVRO net varlık/(yükümlülüğü)	927.106	(927.106)	293.862	(293.862)
5- AVRO riskinden korunan kısım (-)	-	-	-	-
<b>6- AVRO Net Etki (4+5)</b>	<b>927.106</b>	<b>(927.106)</b>	<b>293.862</b>	<b>(293.862)</b>
<b>Diğer kurunun % 10 değişmesi halinde:</b>				
7- Diğer net varlık/(yükümlülüğü)	-	-	-	-
8- Diğer riskinden korunan kısım (-)	-	-	-	-
<b>9- Diğer Net Etki (4+5)</b>	-	-	-	-
<b>Toplam (3+6+9)</b>	<b>4.614.416</b>	<b>(4.614.416)</b>	<b>434.362</b>	<b>(434.362)</b>

### E) Kredi riski yönetimi

Grup'un kredi riski temel olarak ticari alacaklarına ilişkindir. Bilançoda gösterilen tutar Grup yönetiminin geçmiş deneyimlerine ve ileriye yönelik değerlendirmelere bağlı olarak matris kullanarak her bir finansal varlık için tahmin ettiği beklenen kredi riski düşüldükten sonraki net tutardan oluşmaktadır. Grup'un kredi riski çok sayıda müşterilerle çalışıldığından dolayı dağılmış durumdadır ve önemli bir kredi risk yoğunlaşması yoktur.

## İHLAS EV ALETLERİ İMALAT SAN. VE TİC. A.Ş.

31 Aralık 2022 Tarihi İtibarıyla Finansal Tablolara Ait Açıklayıcı Notlar  
(Tutarlar, aksi belirtilmedikçe, Türk Lirası ("TL") olarak belirtilmiştir.)

### Finansal araç türleri itibarıyla maruz kalınan kredi riskleri:

	Alacaklar					
	Ticari Alacaklar		Diğer Alacaklar		Bankadaki Mevduatlar	Nakit ve Diğer
	İlişkili Taraf	Diğer Taraf	İlişkili Taraf	Diğer Taraf		
<b>31 Aralık 2022</b>						
<b>Raporlama tarihi itibarıyla maruz kalınan azami kredi riski</b>	<b>98.744.935</b>	<b>320.968.647</b>	-	<b>5.103.245</b>	<b>13.836.541</b>	<b>252.718</b>
Azami riskin teminat vs. ile güvence altına alınmış kısmı	186.983.000	374.528.333	-	-	-	-
Vadesi geçmemiş ve değer düşüklüğüne uğramamış finansal varlıkların net defter değeri	98.744.935	278.422.106	-	5.103.245	13.836.541	252.718
Değer düşüklüğüne uğrayan varlıkların net defter değerleri	-	42.546.541	-	-	-	-
- Brüt defter değeri	-	68.394.736	-	-	-	-
- Değer düşüklüğü (-)	-	(25.848.195)	-	-	-	-
- Net değerinin teminat vs. ile güvence altına alınmış kısmı	-	-	-	-	-	-
Finansal durum tablosu dışı kredi riski içeren unsurlar	-	-	-	-	-	-

	Alacaklar					
	Ticari Alacaklar		Diğer Alacaklar		Bankadaki Mevduatlar	Nakit ve Diğer
	İlişkili Taraf	Diğer Taraf	İlişkili Taraf	Diğer Taraf		
<b>31 Aralık 2021</b>						
<b>Raporlama tarihi itibarıyla maruz kalınan azami kredi riski</b>	<b>48.203.576</b>	<b>182.367.928</b>	-	<b>2.569.792</b>	<b>2.623.907</b>	<b>241.509</b>
Azami riskin teminat vs. ile güvence altına alınmış kısmı	129.775.000	269.023.853	-	-	-	-
Vadesi geçmemiş ve değer düşüklüğüne uğramamış finansal varlıkların net defter değeri	48.203.576	136.571.067	-	2.569.792	2.623.907	241.509
Değer düşüklüğüne uğrayan varlıkların net defter değerleri	-	45.796.861	-	-	-	-
- Brüt defter değeri	-	72.206.178	-	-	-	-
- Değer düşüklüğü (-)	-	(26.409.317)	-	-	-	-
- Net değerinin teminat vs. ile güvence altına alınmış kısmı	-	-	-	-	-	-
Finansal durum tablosu dışı kredi riski içeren unsurlar	-	-	-	-	-	-

Tutarın belirlenmesinde, alınan teminatlar gibi, kredi güvenilirliğinde artış sağlayan unsurlar dikkate alınmamıştır.

Vadesi geçmemiş ve değer düşüklüğüne uğramamış finansal varlıkların gelecekte değer düşüklüğüne uğraması ve kredi riski beklenmemektedir.

Grup, alacakların beklenen kredi zararı karşılığı hesaplaması amacıyla kredi riskinde önemli derecede artış olmayanlar için 12 aylık, kredi riskinde önemli derecede artış olanlar için ömür boyu beklenen kredi zararı karşılığı dikkate almıştır. Beklenen kredi zararını ölçmek için, Grup, alacaklarını vadeleri ve kredi riski karakterleri ile geçmiş kredi zarar deneyimleri ve ileriye yönelik makroekonomik göstergeler kullanarak beklenen kredi zarar karşılığı hesaplamıştır. İcra takibinde ve dava aşamasında olan alacakların tahsil kabiliyetinin sınıflandırılması nedeniyle bu alacakların tamamına karşılık ayrılmaktadır.

## İHLAS EV ALETLERİ İMALAT SAN. VE TİC. A.Ş.

31 Aralık 2022 Tarihi İtibarıyla Finansal Tablolara Ait Açıklayıcı Notlar  
(Tutarlar, aksi belirtilmedikçe, Türk Lirası ("TL") olarak belirtilmiştir.)

Alacaklara ilişkin yaşlandırma analizi aşağıda sunulmuştur:

	31.12.2022	31.12.2021
Vadesi geçmemiş	447.900.009	258.964.203
Vadesi üzerinden 3-12 ay geçmiş	2.256.282	-
Vadesi üzerinden 1-5 yıl geçmiş	97.356	222.800
Vadesi 5 yıldan fazla geçmiş	411.375	363.610
Eksi: Değer düşüklüğü	(25.848.195)	(26.409.317)
<b>Toplam</b>	<b>424.816.827</b>	<b>233.141.296</b>

Grup'un nakit ve nakit benzerleri vadesi geçmemiş ve değer düşüklüğüne uğramamış finansal araçlardan oluşmaktadır. Not 6'daki mevduat tutarları, Türkiye'de faaliyet gösteren finans kuruluşları nezdinde tutulmaktadır.

### F) Likidite riski yönetimi

Şirket, tahmini ve fiili nakit akışlarını düzenli olarak takip ederek ve finansal varlıkların ve yükümlülüklerin vadelerinin eşleştirilmesi yoluyla yeterli fonların ve borçlanma rezervinin devamını sağlayarak, likidite riskini yönetir.

Aşağıdaki tablo Grup'un 31 Aralık 2022 ve 31 Aralık 2021 tarihleri itibarıyla finansal yükümlülüklerinin sözleşmeye dayalı iskonto edilmemiş ödemelerin vadelerine göre durumunu göstermektedir.

Sözleşme Uyarınca Vadeler	31.12.2022				
	Defter Değeri	Sözleşme Uyarınca Nakit Çıktıları Toplamı	3 aydan kısa	3-12 ay arası	1-5 yıl arası
<b>Türev Olmayan Finansal Yükümlülükler</b>	<b>125.137.168</b>	<b>135.129.156</b>	<b>96.420.220</b>	<b>5.190.900</b>	<b>33.518.036</b>
Banka Kredileri	87.746	87.746	87.746	-	-
Kira Sözleşmelerinden Kaynaklanan Yükümlülükler	30.472.617	40.465.220	1.756.284	5.190.900	33.518.036
Ticari Borçlar	64.443.924	64.443.309	64.443.309	-	-
Diğer Yükümlülükler	30.132.881	30.132.881	30.132.881	-	-

Sözleşme Uyarınca Vadeler	31.12.2021				
	Defter Değeri	Sözleşme Uyarınca Nakit Çıktıları Toplamı	3 aydan kısa	3-12 ay arası	1-5 yıl arası
<b>Türev Olmayan Finansal Yükümlülükler</b>	<b>58.263.762</b>	<b>59.165.885</b>	<b>48.097.421</b>	<b>1.352.789</b>	<b>9.715.675</b>
Banka Kredileri	109.424	109.424	109.424	-	-
Kira Sözleşmelerinden Kaynaklanan Yükümlülükler	11.054.569	11.519.394	450.930	1.352.789	9.715.675
Ticari Borçlar	42.081.019	42.518.317	42.518.317	-	-
Diğer Yükümlülükler	5.018.750	5.018.750	5.018.750	-	-

### G) Finansal Riskten Korunma Muhasebesi

Şirket, türev ürünleri alım-satımı işlemi ile döviz ve/veya faiz oranı (sabit ve değişken) riskinden korunmak amacıyla forward, future, option ve swap işlemleri yapmamaktadır.

## İHLAS EV ALETLERİ İMALAT SAN. VE TİC. A.Ş.

31 Aralık 2022 Tarihi İtibarıyla Finansal Tablolara Ait Açıklayıcı Notlar  
(Tutarlar, aksi belirtilmedikçe, Türk Lirası ("TL") olarak belirtilmiştir.)

### **Not 39 - Finansal Araçlar (Gerçeğe Uygun Değer Açıklamaları ve Finansal Riskten Korunma Muhasebesi Çerçevesinde Açıklamalar)**

TFRS 9 "Finansal Araçlar" standardına göre finansal varlıklar üç grup olarak, finansal yükümlülükler iki grup olarak sınıflandırılmaktadır. Finansal varlıklar; gerçeğe uygun değer (GUD) farkı gelir tablosuna yansıtılan, itfa edilmiş maliyetinden ölçülenler ile GUD farkı diğer kapsamlı gelir tablosuna yansıtılanı içermektedir. Finansal yükümlülükler ise, gerçeğe uygun değer farkı gelir tablosuna yansıtılan ve itfa edilmiş maliyetinden ölçülen olmak üzere iki grup olarak sınıflandırılmaktadır.

31.12.2022 ve 31.12.2021 tarihleri itibarıyla finansal varlık ve yükümlülüklerin değerleri ve sınıflandırılması aşağıda sunulmuştur:

	31.12.2022		31.12.2021	
	itfa edilmiş maliyetinden ölçülen	GUD farkı K/Z'ye yansıtılan	itfa edilmiş maliyetinden ölçülen	GUD farkı diğer kapsamlı gelir tablouna yansıtılan
<b>Finansal Varlıklar</b>				
Nakit ve nakit benzerleri	14.089.259	-	2.865.416	-
Finansal yatırımlar	-	94.905	-	6.105.259
Ticari alacaklar	419.713.582	-	230.571.504	-
Diğer alacaklar	5.103.245	-	2.569.792	-
<b>Finansal Yükümlülükler</b>				
Borçlanmalar	30.560.363	-	11.163.993	-
Ticari borçlar	64.443.924	-	42.081.019	-
Diğer Borçlar	8.238.003	-	2.183.679	-

Gerçeğe uygun değer ölçümleri, her bir finansal varlık ve borçla ilgili muhasebe politikalarında açıklanmış olup, herhangi bir değerlendirme işlemi gerektiren başka bir olay yoktur. Kasa ve bankaların, defter değerleri gerçeğe uygun değere yakın olduğu kabul edilmektedir.

Grup, finansal tablolarda gerçeğe uygun değer ile yansıtılan finansal araçların gerçeğe uygun değer ölçümlerini her finansal araç sınıfının girdilerinin kaynağına göre, üç seviyeli hiyerarşi kullanarak aşağıdaki şekilde sınıflandırmaktadır.

Seviye 1: Belirtilen finansal araçlar için aktif piyasada işlem gören (düzeltilmemiş) piyasa fiyatı kullanılan değerlendirme teknikleri

Grup'un borsada işlem gören gerçeğe uygun değer farkı diğer kapsamlı gelire kaydedilen varlıklarından İhlas Gazetecilik A.Ş., bilanço tarihinde BIST bekleyen en iyi alış fiyatı ile değerlendirilerek gerçeğe uygun değer tespiti yapılmıştır.

## İHLAS EV ALETLERİ İMALAT SAN. VE TİC. A.Ş.

31 Aralık 2022 Tarihi İtibarıyla Finansal Tablolara Ait Açıklayıcı Notlar  
(Tutarlar, aksi belirtilmedikçe, Türk Lirası ("TL") olarak belirtilmiştir.)

Seviye 2: Dolaylı ve dolaysız gözlemlenebilir girdi içeren diğer değerlendirme teknikleri

Seviye 3: Gözlemlenebilir piyasa girdilerini içermeyen değerlendirme teknikleri. Bu seviyede indirgenmiş nakit akış analizleri gibi diğer teknikler geri kalan finansal araçların gerçeğe uygun değerinin hesaplanmasında kullanılır.

	31.12.2022	31.12.2021	Kullanılan Seviyeler	Notlar
Pay senetleri	94.905	6.105.259	Seviye 1	7

Raporlama tarihi itibarıyla diğer tüm değişkenlerin sabit ve borsa rayiç değerinin %10 oranında fazla/az olması durumunda finansal yatırımın değeri 9 bin TL (2021: 610 bin TL) daha fazla/az olacaktır.

### **Not 40 - Bilanço Tarihinden Sonraki Olaylar**

#### *Gerçek alınan paylar hakkında*

Şirket'in pay geri alım işlemleri kapsamında 11 Ocak - 07 Şubat 2023 tarihleri arasında Borsa İstanbul'da 1.612.066 TL nominal değerli Şirket payları geri alınmıştır. Bu işlemlerle birlikte geri alınan payların nominal değeri 4.415.341 TL olup, bu payların sermayeye oranı %1,25'e ulaşmıştır.

### **Not 41 - Bağımsız Denetim Kuruluşundan Alınan Hizmetlere İlişkin Ücretler**

Şirket'in 1 Ocak - 31 Aralık 2022 döneminde Bağımsız Denetim Kuruluşundan aldığı hizmet, raporlama dönemine ilişkin bağımsız denetim ücreti 190.000 TL (2021: 150.000 TL) ve vergi danışmanlık hizmetlerine ilişkin ücret 94.800 TL (2021: 73.008 TL)'dir.

## İLETİŞİM BİLGİLERİ

### İHLAS EV ALETLERİ İMALAT SANAYİ VE TİC. A.Ş.

#### Merkez:

Merkez Mahallesi 29 Ekim Caddesi İhlas Plaza No:11 B/21 34197

Yenibosna / Bahçelievler / İstanbul

Telefon: 0212 454 20 64 - Faks: 0212 454 21 36

#### Fabrika

Beylikdüzü OSB Mahallesi Mermerciler Sanayi Sitesi

7. Cad. No:14 Beylikdüzü / İstanbul

Telefon: 0212 875 35 62 - Faks: 0212 875 39 87

Kurumsal e-posta: [info@iea.com.tr](mailto:info@iea.com.tr)

İnternet Adresi: [www.iea.com.tr](http://www.iea.com.tr)

